



ESE HOSPITAL DEPARTAMENTAL MARIO CORREA RENGIFO
NIT: 890399047-8
ESTADO DE SITUACIÓN FINANCIERA
AL 31 DE DICIEMBRE DE 2025
CON CIFRAS COMPARATIVAS AL 31 DE DICIEMBRE 2024
(VALORES EN PESOS COLOMBIANOS)

Cuenta	Nota No.	DICIEMBRE DE 2025	DICIEMBRE DE 2024	VARIACIÓN	% VARIACION
ACTIVOS					
ACTIVO CORRIENTE					
EFFECTIVO	(5)	2.440.355.340.67	1.652.853.220.90	787.502.119.77	48%
CAJA		2.836.150.52	856.200.00	1.979.950.52	231%
DEPÓSITOS EN INSTITUCIONES FINANCIERAS	(5.1)	2.160.027.945.51	1.399.670.293.26	760.357.652.25	54%
EFFECTIVO DE USO RESTRINGIDO	(5.2)	277.491.244.64	252.326.727.64	25.164.517.00	10%
DEUDORES	(7)	35.863.490.840.88	32.394.399.756.68	3.469.091.084.20	11%
PRESTACIÓN DE SERVICIOS DE SALUD	(7.9)	34.422.692.348.51	31.264.789.354.00	3.157.902.994.51	10%
OTRAS CUENTAS POR COBRAR	(7.11)	1.440.798.492.37	1.129.610.402.68	311.188.089.69	28%
INVENTARIOS	(9)	4.767.816.524.24	2.547.977.462.13	2.219.839.062.11	87%
MATERIALES Y SUMINISTROS		4.767.816.524.24	2.547.977.462.13	2.219.839.062.11	87%
TOTAL ACTIVO CORRIENTE		43.071.662.705.79	36.595.230.439.71	6.476.432.266.08	18%
ACTIVO NO CORRIENTE					
DEUDORES	(7)	19.534.855.679.40	18.627.665.776.19	907.189.903.21	5%
PRESTACIÓN DE SERVICIOS DE SALUD	(7.9)	34.967.399.783.00	30.200.117.602.83	4.767.282.180.17	16%
CUENTAS POR COBRAR DE DIFÍCIL COBRO	(7.9)	2.070.465.463.12	2.072.896.547.07	(2.431.083.95)	0%
DETERIORO ACUMULADO DE CUENTAS POR COBRAR	(7.9)	(17.503.009.566.72)	(13.645.348.373.71)	(3.857.661.193.01)	28%
PROPIEDAD, PLANTA Y EQUIPO	(10)	20.754.100.458.00	18.921.695.745.99	1.832.404.712.01	10%
TERRENOS		2.140.079.000.00	2.140.079.000.00	-	0%
EDIFICACIONES		21.045.021.149.00	21.045.021.148.30	0.70	0%
MAQUINARIA Y EQUIPO		2.588.109.191.00	945.115.066.54	1.642.994.124.46	174%
EQUIPO MEDICO Y CIENTIFICO		18.296.387.824.00	16.358.773.791.60	1.937.614.032.40	12%
MUEBLES, ENSERES Y EQUIPO DE OFICINA		1.314.964.792.00	1.177.357.732.11	137.607.059.89	12%
EQUIPOS DE COMUNICACIÓN Y COMPUTACIÓN		801.804.441.00	743.824.033.75	57.980.407.25	8%
EQUIPOS DE TRANSPORTE, TRACCIÓN Y ELEVACIÓN		734.725.408.00	734.725.408.30	(0.30)	0%
EQUIPOS DE COMEDOR, COCINA, DESPENSA		137.137.281.00	129.267.497.53	7.869.783.47	6%
DEPRECIACION ACUMULADA		(26.304.128.628.00)	(24.352.467.932.14)	(1.951.660.695.86)	8%
OTROS ACTIVOS	(14)	199.444.414.47	117.737.051.69	81.707.362.78	69%
PLAN DE ACTIVOS PARA BENEFICIOS A LOS EMPLEADOS A LARGO PLAZO		29.289.569.01	-	29.289.569.01	100%
RECURSOS ENTREGADOS EN ADMINISTRACIÓN		79.174.47	40.182.924.09	(40.103.749.62)	-100%
DEPÓSITOS ENTREGADOS EN GARANTÍA		92.099.765.37	8.450.978.00	83.648.787.37	990%
INTANGIBLES		500.885.541.56	377.074.543.56	123.810.998.00	33%
AMORTIZACIÓN ACUMULADA DE INTANGIBLES		(422.909.635.94)	(307.971.393.96)	(114.938.241.98)	37%
TOTAL ACTIVO NO CORRIENTE		40.488.400.551.87	37.667.098.573.87	2.821.301.978.00	7%
TOTAL ACTIVOS		83.560.063.257.66	74.262.329.013.58	9.297.734.244.08	13%

JUAN CARLOS CORRALES BARONA
Representante Legal
Certificado

LUZ AIDA MONTES RIOS
Revisor Fiscal
Por Designación de Kreston RM S.A
Tarjeta profesional No. 100572-T
(Ver opinion adjunta DF-0231-25)

ROSA MARIA CLAVIJO GOMEZ
Contador Publico T.P. No. 94332-T

"VIGILADO SUPERSALUD"



ESE HOSPITAL DEPARTAMENTAL MARIO CORREA RENGIFO
NIT: 890399047-8
ESTADO DE SITUACIÓN FINANCIERA
AL 31 DE DICIEMBRE DE 2025
CON CIFRAS COMPARATIVAS AL 31 DE DICIEMBRE 2024
(VALORES EN PESOS COLOMBIANOS)

CUENTA	Nota No.	DICIEMBRE DE 2025	DICIEMBRE DE 2024	VARIACIÓN	% VARIACION
PASIVOS					
PASIVOS CORRIENTES					
OPERACIONES DE FINANCIAMIENTO	(20)	2.914.242.229.00	2.341.509.441.00	572.732.788.00	24%
FINANCIAMIENTO A CORTO PLAZO		2.914.242.229.00	2.341.509.441.00	572.732.788.00	24%
CUENTAS POR PAGAR	(22)	39.857.224.136.69	36.421.625.333.30	3.435.598.803.39	9%
ADQUISICIÓN DE BIENES Y SERVICIOS NACIONALES	(22.1.1)	14.921.009.782.34	13.509.748.913.58	1.411.260.868.76	10%
RECAUDOS A FAVOR DE TERCEROS	(22.1.2)	413.899.754.16	2.939.466.670.41	(2.525.566.916.25)	-86%
DESCUENTOS DE NÓMINA	(22.1.3)	250.398.246.00	62.906.456.00	187.491.790.00	298%
RETENCIÓN EN LA FUENTE E IMPUESTO DE TIMBRE	(22.1.4)	317.477.000.00	94.371.319.63	223.105.680.37	236%
CRÉDITOS JUDICIALES	(22.1.5)	2.152.110.159.00	2.661.351.067.00	(509.240.908.00)	-19%
OTRAS CUENTAS POR PAGAR	(22.1.6)	21.802.329.195.19	17.153.780.906.68	4.648.548.288.51	27%
BENEFICIO A EMPLEADOS	(23)	3.460.142.840.05	3.380.144.545.29	79.998.294.76	2%
BENEFICIOS A LOS EMPLEADOS A CORTO PLAZO	(23.1)	3.244.677.686.00	3.175.519.907.24	69.157.778.76	2%
BENEFICIOS POSEMPLEO PENSIONES	(23.3)	215.465.154.05	204.624.638.05	10.840.516.00	5%
OTROS PASIVOS	(25)	604.799.199.05	2.724.128.00	602.075.071.05	22102%
AVANCES Y ANTICIPOS RECIBIDOS		0.00	587.744.00	(587.744.00)	-100%
INGRESOS RECIBIDOS POR ANTICIPADO		13.494.999.05	2.136.384.00	11.358.615.05	532%
OTROS PASIVOS DIFERIDOS		591.304.200.00	0.00	591.304.200.00	100%
TOTAL PASIVO CORRIENTE		46.836.408.404.79	42.146.003.447.59	4.690.404.957.20	11%
PASIVO NO CORRIENTE					
BENEFICIO A EMPLEADOS		1.215.971.220.44	-	1.215.971.220.44	100%
BENEFICIOS A EMPLEADOS A LARGO PLAZO	(23.2)	1.215.971.220.44	-	1.215.971.220.44	100%
PASIVOS ESTIMADOS	(24)	1.010.772.649.00	1.010.772.649.00	-	0%
LITIGIOS Y DEMANDAS		1.010.772.649.00	1.010.772.649.00	-	0%
TOTAL PASIVO NO CORRIENTE		2.226.743.869.44	1.010.772.649.00	1.215.971.220.44	120%
TOTAL PASIVO		49.063.152.274.23	43.156.776.096.59	5.906.376.177.64	14%
PATRIMONIO					
PATRIMONIO INSTITUCIONAL	(26)	34.496.910.983.43	31.105.552.916.99	3.391.358.066.44	11%
CAPITAL FISCAL		3.802.207.000.49	3.802.207.000.49	-	0%
RESULTADOS DE EJERCICIOS ANTERIORES		27.303.345.916.50	29.198.367.504.78	(1.895.021.588.28)	-6%
RESULTADOS DEL EJERCICIO		3.391.358.066.44	(1.895.021.588.28)	5.286.379.654.72	-279%
TOTAL PATRIMONIO		34.496.910.983.43	31.105.552.916.99	3.391.358.066.44	11%
TOTAL PASIVO MAS PATRIMONIO		83.560.063.257.66	74.262.329.013.58	9.297.734.244.08	13%
CUENTAS DE ORDEN DEUDORAS					
DEUDORAS DE CONTROL	(28.1)	-	-	-	0%
DEUDORAS POR CONTRA (CR)		3.945.317.858.97	6.335.903.753.21	(2.390.585.894.24)	-38%
DEUDORAS POR CONTRA (CR)		(3.945.317.858.97)	(6.335.903.753.21)	2.390.585.894.24	-38%
CUENTAS DE ORDEN ACREEDORAS	(28.2)	-	-	-	0%
RESPONSABILIDADES CONTINGENTES		(17.235.030.493.70)	(17.685.429.439.50)	450.398.945.80	-3%
BIENES RECIBIDOS DE TERCEROS		(450.398.945.80)	-	(450.398.945.80)	100%
ACREEDORAS POR CONTRA (DB)		17.685.429.439.50	17.685.429.439.50	-	0%

JUAN CARLOS CORRALES BARONA
 Representante Legal
 Certificado

LUZ AIDA MONTES RIOS
 Revisor Fiscal

Por Designación de Kreston RM S.A
 Tarjeta profesional No. 100572-T
 (Ver opinión adjunta DF-0231-25)

ROSÁ MARIA CLAVIJO GOMEZ
 Contador Público T.P. No. 94332-T

"VIGILADO SUPERSALUD"



ESE HOSPITAL DEPARTAMENTAL MARIO CORREA RENGIFO
NIT: 890399047-8

ESTADO DE RESULTADO INTEGRAL
POR EL PERIODO COMPRENDIDO ENTRE EL 1 DE ENERO AL 31 DE DICIEMBRE DE 2025
CON CIFRAS COMPARATIVAS CON EL PERIODO COMPRENDIDO ENTRE AL 1 DE ENERO AL 31 DE DICIEMBRE 2024
(VALORES EN PESOS COLOMBIANOS)

CUENTA	Nota No.	DICIEMBRE DE 2025	DICIEMBRE DE 2024	VARIACION \$	VARIACION %
INGRESOS OPERACIONALES					
INGRESOS	(29)	79.288.150.526.09	66.796.794.756.50	12.491.355.769.59	19%
VENTA DE SERVICIOS	(29.2)	79.288.150.526.09	66.796.794.756.50	12.491.355.769.59	19%
SERVICIOS DE SALUD		80.103.837.472.66	66.810.768.624.50	13.293.068.848.16	20%
DEVOLUCIONES, REBAJAS Y DESCUENTOS		(815.686.946.57)	(13.973.868.00)	(801.713.078.57)	5737%
COSTOS DE VENTAS Y OPERACIÓN	(31)	52.445.992.147.25	45.936.341.913.09	6.509.650.234.16	14%
COSTO DE VENTAS DE SERVICIOS	(31.2)	52.445.992.147.25	45.936.341.913.09	6.509.650.234.16	14%
SERVICIOS DE SALUD		52.445.992.147.25	45.936.341.913.09	6.509.650.234.16	14%
MARGEN BRUTO		26.842.158.378.84	20.860.452.843.41	5.981.705.535.43	29%
GASTOS DE OPERACIÓN	(30)	27.962.003.232.73	29.158.064.853.51	(1.196.061.620.78)	-4%
DE ADMINISTRACIÓN	(30.1)	22.014.446.698.75	20.789.736.696.11	1.224.710.002.64	6%
SUELDOS Y SALARIOS		3.491.177.028.00	3.470.226.299.00	20.950.729.00	1%
CONTRIBUCIONES IMPUTADAS		180.886.425.00	295.967.047.00	(115.080.622.00)	-39%
CONTRIBUCIONES EFECTIVAS		2.956.886.400.00	3.171.736.400.00	(214.850.000.00)	-7%
APORTES SOBRE LA NÓMINA		437.558.100.00	448.807.700.00	(11.249.600.00)	-3%
PRESTACIONES SOCIALES		1.646.139.505.80	1.828.833.126.96	(182.693.621.16)	-10%
GASTOS DE PERSONAL DIVERSOS		21.669.729.19	12.415.652.14	9.254.077.05	75%
GENERALES		13.214.417.452.76	11.447.419.137.01	1.766.998.315.75	15%
IMPUESTOS, CONTRIBUCIONES Y TASAS		65.712.058.00	114.331.334.00	(48.619.276.00)	-43%
PROVISIONES, DEPRECIACIONES Y AMORTIZACIÓN	(30.2)	5.947.556.533.98	8.368.328.157.40	(2.420.771.623.42)	-29%
DETERIORO CUENTAS POR COBRAR		3.854.480.993.01	5.850.986.791.69	(1.996.505.798.68)	-34%
DEPRECIACIÓN DE PROPIEDAD PLANTA Y AMORTIZACIÓN DE ACTIVOS INTANGIBLES		1.948.237.298.99	2.443.796.938.93	(495.559.639.94)	-20%
AMORTIZACIÓN DE ACTIVOS INTANGIBLES		144.838.241.98	73.544.426.78	71.293.815.20	97%
EXCEDENTE (DEFICIT) OPERACIONAL		(1.119.844.853.89)	(8.297.612.010.10)	7.177.767.156.21	-87%
OTROS INGRESOS Y GASTOS					
TRANSFERENCIAS Y SUBVENCIONES	(29.1)	6.266.796.365.81	5.688.266.294.14	578.530.071.67	10%
SUBVENCIONES		6.266.796.365.81	5.688.266.294.14	578.530.071.67	10%
OTROS INGRESOS	(29.2)	1.405.638.310.66	2.459.605.592.81	(1.053.967.282.15)	-43%
FINANCIEROS		1.213.990.06	400.182.34	813.807.72	203%
INGRESOS DIVERSOS		1.404.424.320.60	1.749.097.124.47	(344.672.803.87)	-20%
REVERSIÓN PROVISIONES		-	710.108.286.00	(710.108.286.00)	-100%
OTROS GASTOS	(30.7)	3.161.231.756.14	1.745.281.465.13	1.415.950.291.01	81%
COMISIONES		11.792.625.73	10.609.902.69	1.182.723.04	11%
FINANCIEROS		1.678.807.606.36	1.032.049.886.60	646.757.719.76	63%
GASTOS DIVERSOS		228.367.828.05	696.099.608.84	(467.731.780.79)	-67%
DEVOLUCIONES, REBAJAS Y DESCUENTOS EN VENTA DE SERVICIOS		1.242.263.696.00	6.522.067.00	1.235.741.629.00	18947%
RESULTADO DEL EJERCICIO		3.391.358.066.44	(1.895.021.588.28)	5.286.379.654.72	-279%

JUAN CARLOS CORRALES BARONA
Representante Legal
Certificado


LUZ AIDA MONTES RIOS
Revisor Fiscal
Por Designación de Kreston RM S.A.
Tarjeta profesional No. 100572-T
(Ver opinion adjunta DF-0231-25)


ROSA MARIA CLAVIJO GOMEZ
Contador Público T.P. No. 94332-T


"VIGILADO SUPERSALUD"




ESE HOSPITAL DEPARTAMENTAL MARIO CORREA RENGIFO
NIT: 890399047-8

ESTADO DE CAMBIOS EN EL PATRIMONIO
POR EL PERIODO COMPRENDIDO ENTRE EL 1 DE ENERO AL 31 DE DICIEMBRE DE 2025
CON CIFRAS COMPARATIVAS AL 31 DE DICIEMBRE 2024
(VALORES EN PESOS COLOMBIANOS)
(presentación por cuentas)

	Patrimonio a Diciembre 31 2024	Movimientos		Total Patrimonio Diciembre 2025
CAPITAL FISCAL	3.802.207.000,49	-	-	3.802.207.000,49
RESULTADOS DE EJERCICIOS ANTERIORES	29.198.367.504,78	1.895.021.588,28	-	27.303.345.916,50
RESULTADOS DEL EJERCICIO	(1.895.021.588,28)	-	5.286.379.654,72	3.391.358.066,44
IMPACTOS POR LA TRANSACCIÓN AL NUEVO MARCO NORMATIVO	-	-	-	-
Saldos al 31 de diciembre 2024 y 31 diciembre 2025	31.105.552.916,99	1.895.021.588,28	5.286.379.654,72	34.496.910.983,43


JUAN CARLOS CORRALES BARONA
Representante Legal
Certificado


LUZ AIDA MONTES RIOS
Revisor Fiscal
Por Designación de Kreston RM S.A
Tarjeta profesional No. 100572-T
(Ver opinion adjunta DF-0231-25)


ROSA MARIA CLAVIJO GOMEZ
Contador Público T.P. No. 94332-T

"VIGILADO SUPERSALUD"



ESE HOSPITAL DEPARTAMENTAL MARIO CORREA RENGIFO

NIT: 890399047-8


ESTADO DE FLUJO DE EFECTIVO


POR EL PERIODO COMPRENDIDO ENTRE EL 1 DE ENERO AL 31 DE DICIEMBRE DE 2025

CON CIFRAS COMPARATIVAS CON EL PERIODO COMPRENDIDO ENTRE AL 1 DE ENERO AL 31 DE DICIEMBRE 2024


VALORES EN PESOS COLOMBIANOS

	Año 2025 DICIEMBRE	Año 2024 DICIEMBRE
Actividades de Operación		
Resultado del ejercicio	3.391.358.066.44	(1.895.021.588.28)
Partidas que no afectan el efectivo:		
Depreciación Acumulada	1.951.660.695.86	2.443.796.938.93
reversión de provisiones	-	710.108.286.00
Amortización Intangibles	114.938.241.98	73.544.426.78
Ajuste ejercicios anteriores	-	2.662.541.117.45
Deterioro Cartera	3.857.661.193.01	5.867.420.353.37
	9.315.618.197.29	4.537.307.299.35
Cambio neto en activos y pasivos operacionales:		
Cientes Servicios de Salud	(7.925.185.174.68)	(14.496.203.854.58)
recursos Entregados en Administración	-	(23.133.230.15)
depósitos Entregados en Garantía	-	54.204.872.00
otros Deudores	(311.188.089.69)	447.008.880.35
Deudas de difícil recaudo	2.431.083.95	343.557.556.05
Inventarios	(2.219.839.062.11)	(395.287.971.92)
Adquisición de bienes y servicios Nacionales	1.411.260.868.76	3.383.582.570.40
recaudos a favor de terceros	(2.525.566.916.25)	1.431.091.272.53
descuentos de nómina	187.491.790.00	(106.339.807.00)
Retención en la fuente por Pagar	223.105.680.37	(5.857.680.37)
otras cuentas por pagar	4.648.548.288.51	4.712.226.872.17
créditos judiciales	(509.240.908.00)	(284.162.687.00)
Otros activos	(196.645.604.76)	-
Obligaciones Laborales	1.295.969.515.20	(273.816.921.54)
Pasivos Estimados	-	(0.16)
Otros Pasivos	602.075.071.05	2.136.384.00
Efectivo neto provisto por las actividades operacionales	(5.316.783.457.65)	(5.210.993.745.22)
Actividades de Inversión		
Adquisición Propiedad Planta y Equipo	(3.784.065.407.87)	(862.953.126.55)
Efectivo provisto (usado) en actividades de inversión	(3.784.065.407.87)	(862.953.126.55)
Actividades Financieras		
Nvas Obligaciones Financieras	572.732.788.00	2.341.509.441.00
Efectivo neto provisto por actividades financieras	572.732.788.00	2.341.509.441.00
Aumento (Disminución) en el disponible	787.502.119.77	804.869.868.58
Disponible al inicio del ejercicio	1.652.853.220.90	847.983.352.32
Disponible al final del ejercicio	2.440.355.340.67	1.652.853.220.90


JUAN CARLOS CORRALES BARONA
Representante Legal
Certificado


LUZ AIDA MONTES RIOS
Revisor Fiscal

Por Designación de Kreston RM S.A
Tarjeta profesional No. 100572-T
(Ver opinion adjunta DF-0231-25)


ROSA MARIA CLAVIJO GOMEZ
Contador Público T.P. No. 94332-T

"VIGILADO SUPERSALUD"



CONTENIDO

NOTA 1. ENTIDAD REPORTANTE	3
1.1. Identificación y funciones	3
1.2. Declaración de cumplimiento del marco normativo y limitaciones	3
1.3. Base normativa y periodo cubierto	3
1.4. Forma de organización y/o Cobertura	4
NOTA 2. BASE DE MEDICIÓN Y PRESENTACIÓN UTILIZADAS	4
2.1. Bases de medición	4
2.2. Moneda funcional y de presentación, redondeo y materialidad	4
2.3. Tratamiento de la moneda extranjera	5
2.4. Hechos ocurridos después del periodo contable	5
NOTA 3. JUICIOS, ESTIMACIONES, RIESGOS Y CORRECCIÓN DE ERRORES CONTABLES	5
3.1. Juicios	5
3.2. Estimaciones y supuestos	5
3.3. Correcciones contables	5
3.4. Riesgos asociados a los instrumentos financieros	6
NOTA 4. RESUMEN DE POLÍTICAS CONTABLES	6
NOTA 5. EFECTIVO Y EQUIVALENTE AL EFECTIVO	12
5.1. Depósitos en instituciones financieras	12
5.2. Efectivo restringido	13
NOTA 7. CUENTAS POR COBRAR	13
7.9. servicios de Salud	13
7.11. Otras cuentas por cobrar	14
NOTA 9. INVENTARIOS	15
NOTA10. PROPIEDAD PLANTA Y EQUIPO	15
NOTA 14. ACTIVOS INTANGIBLES	16
NOTA 20. OPERACIONES DE INSTITUCIONES FINANCIERA	17
NOTA 22. CUENTAS POR PAGAR	17



22.1. Revelaciones generales	18
22.1.1. Adquisición de bienes y servicios	18
22.1.2. Recaudos a favor de terceros	18
22.1.3. Descuentos de nómina	19
22.1.4. Retención en la fuente e impuesto de timbre	19
22.1.5. Créditos judiciales	19
22.1.6. Otras cuentas por pagar	20
NOTA 23. BENEFICIO A LOS EMPLEADOS	21
23.1. Beneficios a los empleados a corto plazo	21
23.2. Beneficios a los empleados a largo plazo	21
23.3. Beneficio post-empleo pensiones	21
NOTA 24. PROVISIONES	22
NOTA 25. OTROS PASIVOS	22
NOTA 26. PATRIMONIO	23
NOTA 28. CUENTAS DE ORDEN	23
28.1. Cuentas de orden deudoras	23
28.2. Cuentas de orden acreedoras	24
NOTA 29. INGRESOS	24
29.1 Ingresos de transacciones sin contraprestación	24
29.2. Ingresos de transacciones con contraprestación	25
NOTA 30. GASTOS	25
30.1. De administración	25
30.2. Provisiones, depreciaciones y amortizaciones	26
30.7. Otros gastos	26
NOTA 31. COSTO DE VENTAS	26
31.2 Costo de venta de servicios	27
NOTA 38. REVELACIONES SOBRE EL ESTADO DE FLUJO DE EFECTIVO	27
38.1. Actividades de operación	27
38.2. Actividades de inversión	27



NOTAS A LOS ESTADOS FINANCIEROS
31 DE DICIEMBRE DEL 2025
CON CIFRAS COMPARATIVAS AL 31 DE DICIEMBRE 2024
(Cifras en pesos colombianos)

NOTA 1. ENTIDAD REPORTANTE

1.1. Identificación y Funciones

El Hospital Departamental Mario Correa Rengifo E.S.E. es una Empresa Social del Estado, ubicada en el sur-oeste de Santiago de Cali, Valle del Cauca en la calle 2A Oeste # 76 - 35 del Barrio Mario Correa Rengifo, presta servicios de salud al occidente colombiano desde 1.972; inicialmente, como centro de atención especializado en neumología y hoy, como hospital general de segundo nivel, integrado a la red de servicios de salud del departamento del Valle del Cauca, como una Entidad de categoría especial, descentralizada, del orden departamental, vigilada por la Superintendencia Nacional de Salud, integrando el sistema de seguridad social en salud y sometida al régimen jurídico previsto en el capítulo III, artículos 194 y 195 de la Ley 100 y las demás que la complementen, modifiquen o sustituyan. El hospital tiene autonomía financiera y administrativa y presupuestal y cuenta con personería jurídica y patrimonio propio. El órgano máximo de dirección del Hospital es la Junta Directiva.

1.2. Declaración de cumplimiento del marco normativo y limitaciones

Los Estados Financieros preparados dan cumplimiento al Marco Normativo para Empresas que No Cotizan en el Mercado de Valores, y que no Captan ni Administran Ahorro del Público, en lo relacionado con el marco conceptual versión 2014.04, marco normativo versión 2014.10, catálogo general de cuentas versión 2015.16. Debido a que es una entidad constituida enteramente por capital público, los objetivos y políticas para su gestión están dados principalmente por la Junta Directiva y las normas vigentes acerca de la incorporación de los excedentes o déficit al capital fiscal. Se tiene deficiencia a nivel administrativo con el software administrativo financiero y operativo lo cual ha dificultado la gestión de controles y seguimiento, ya que el sistema presenta muchas deficiencias en informes, al igual todavía hay módulos que no están en funcionamiento como es nómina y costos lo que incrementa el trabajo en el área financiera y no ayuda a los controles de las cifras presentadas por estas áreas.

1.3. Base normativa y periodo cubierto

El Hospital aplicó todo lo relacionado con las Resoluciones 414 de 2014, 139 de 2015, 663 de 2015 y 446 de 2016, además de las demás normas relacionadas que las modifican o derogan parcialmente y que tienen que ver con el Marco Normativo para Empresas que No Cotizan en el Mercado de



Valores, y que no Captan ni Administran Ahorro del Público. Los Estados Financieros preparados comprenden el Estado de Situación Financiera al 31 de diciembre de 2025 y comparativo con el mismo periodo del año 2024, el Estado de Resultados Integral con periodo entre el 01 de enero y el 31 de diciembre de 2025, el Estado de Cambios en el Patrimonio con periodo terminado a 31 de diciembre de 2025 y el Estado de Flujo de Efectivo para los periodos de los años 2025 y el año 2024. Los estados financieros mencionados anteriormente serán aprobados para su publicación por la Junta Directiva de la Empresa Pública E.S.E en marzo 2026. A partir de esta fecha ninguna instancia tiene la facultad de ordenar la modificación de los estados financieros.

1.4. Forma de Organización y/o Cobertura

El Hospital es una unidad independiente por lo que no agrega información a ninguna entidad de otros niveles. Tampoco tienen unidades dependientes, por lo que no debe consolidar información de otras entidades

NOTA 2. BASE DE MEDICIÓN Y PRESENTACIÓN UTILIZADAS

2.1. Bases de medición

El costo como la base más usada por tratarse de operaciones de generación de una obligación a favor o en contra de la entidad y que normalmente es recibida o pagada dentro del mismo periodo contable.

En el caso de la cartera se realizaron los cálculos del deterioro de acuerdo con lo establecido en el marco normativo versión 2014.10 y la guía de deterioro de cartera y lo establecido en el manual de políticas contables de la entidad que determino una tasa de deterioro del TES en deudas superiores a 360 días. En lo relacionado con ingresos, estos se miden al valor razonable, de acuerdo con lo establecido en el marco normativo versión 2014.10, ya que se trata de procesos de actividades agrupadas que son acordadas en acuerdos de voluntades realizados teniendo en cuenta condiciones de mercado y que son ajustados de acuerdo al transcurso del tiempo a los volúmenes de negociación.

2.2. Moneda funcional y de presentación, redondeo y materialidad

La moneda funcional es el peso colombiano y los Estados Financieros fueron presentados en pesos colombianos.

La unidad de medida de presentación de los Estados Financieros es en pesos. En la elaboración de los estados financieros, atendiendo el criterio de materialidad, se ha omitido el detalle o desglose a aquella información que no afectan significativamente la presentación de la situación financiera, el rendimiento financiero y los flujos de efectivo de la empresa originados durante los periodos contables presentados.



2.3. Tratamiento de la Moneda Extranjera

El Hospital no realiza operaciones en moneda extranjera, por lo que no tiene políticas para su manejo. Al igual, la zona en la que se encuentran ubicada no le hace necesario mantener negocios ni recursos en otras divisas.

2.4. Hechos ocurridos después del periodo contable

El Hospital no ha tenido que realizar ajustes por hechos ocurridos después del periodo contable 2025, por lo que no ha tenido que hacer uso de esta sección del marco normativo.

NOTA 3. JUICIOS, ESTIMACIONES, RIESGOS Y CORRECCIÓN DE ERRORES CONTABLES

3.1. Juicios

Durante este periodo contable no se tuvieron que realizar juicios a las políticas contables para el registro de las operaciones de contabilización.

3.2. Estimaciones y supuestos

3.2.1. Provisiones para litigios: con relación a la provisión sobre litigios en contra de la entidad, se han venido realizando actualizaciones del valor fallado, esto teniendo en cuenta la información entregada por el departamento jurídico de la Entidad, en la cual informan los procesos con sentencia, los nuevos procesos con sus pretensiones. Este tema para los Hospitales es de mucha incertidumbre ya que en el año se reciben muchos casos que pueden afectar la situación financiera del Hospital, aunque en el año 2025 el departamento jurídico no ha realizado actualizaciones a los procesos.

3.2.2. Procesos judiciales a favor: estos son registrados en el momento que son notificados y por las cuantías estipuladas por el área jurídica.

3.2.3. Deterioro de cartera: se realiza con la aplicación de la política de deterioro, este deterioro ha venido afectado la situación de la entidad ya que la cartera presenta una morosidad muy alta. Valor que genera incertidumbre por el tema de recuperabilidad.

3.3. Correcciones contables

En el año 2025 se realizaron correcciones contables a las cuentas de inventario, ya que se presentan fallas en el módulo tanto en valores de costos unitarios como en el valor que contabiliza. A diciembre se realizó inventario físico para determinar la razonabilidad de esta cuenta y se registró el ajuste pertinente.



3.4. Riesgos Asociados a los instrumentos financieros

Actualmente, el proceso administrativo y financiero implementa los lineamientos impartidos por el Departamento Administrativo de Función Pública, principalmente adherido a la guía para la administración en la gestión de riesgos y el diseño de controles en entidades públicas, así como otros a lineamientos normativos.

El Hospital Mario Correa, Administra sus riesgos por medio de la metodología propuesta por el DAFP, la cual usa una Matriz para la Identificación, valoración, análisis y control de los riesgos por cada proceso incluyendo, el proceso administrativo y financiero.

Todos los riesgos identificados tienen su respectiva valoración, control y en los casos en los cuales se ha materializado el evento, se cuenta con planes de acción o de mejora que permitan la disminución de las probabilidades de repetir las ocurrencias. De igual manera, según la revisión de documentación y contexto en el que se encuentra actualmente el sistema de gestión de riesgos del Hospital Mario Correa, se puede deducir que el sistema presenta grandes avances en su definición e implementación en cuanto a documentación, también, es importante recalcar el enfoque del objetivo del sistema el cual orienta a la generación de esfuerzos, principalmente en el fomento de una cultura de gestión del riesgo así como en el acompañamiento técnico y activo, que se viene desarrollando con el apoyo del área de planeación; por último y no menos importante, desde el Hospital Mario Correa Rengifo se debe continuar con la participación comprometida para el buen funcionamiento del Sistema de gestión de riesgos.

Al verificar los riesgos financieros del Hospital que afecta significativamente a la Entidad es la recuperabilidad de la cartera ya que en estos momentos la entidad presenta el 51% de su cartera mayor a 360 días, generando deterioro significativo y los más delicado una posible pérdida por baja de cartera, valor que afectaría la situación financiera de la Entidad y que está afectando al igual la liquidez del Hospital. Al igual es de importancia el riesgo de las demandas en contra de la Entidad donde el pasivo presenta un saldo de \$2.152.110.159 y en provisiones por litigios \$\$1.010.772.649 y en proceso en las cuentas de orden \$17.235.030.494

NOTA 4. RESUMEN DE POLÍTICAS CONTABLES

✓ Efectivo y equivalentes al afectivo

El efectivo comprende los recursos de liquidez inmediata que se registran en caja, cuentas corrientes y cuentas de ahorro. Los equivalentes al efectivo representan inversiones recuperables en un periodo máximo de 3 meses, que son fácilmente convertibles en efectivo, que se mantienen para cumplir con los compromisos de pago a corto plazo más que para propósitos de inversión y que están sujetas a un riesgo poco significativo de cambios en su valor.



✓ **Cuentas por Cobrar**

Se reconocerán como cuentas por cobrar, los derechos adquiridos por la empresa en desarrollo de sus actividades, de las cuales se espere a futuro la entrada de un flujo financiero fijo o determinable, a través de efectivo, equivalentes al efectivo u otro instrumento.

Las cuentas por cobrar se clasificarán en la categoría de costo. Las cuentas por cobrar clasificadas al costo corresponden a los derechos para los que la empresa concede plazos de pago normales del negocio, es decir, la política de crédito que aplica a los clientes atiende las condiciones generales del negocio y del sector.

Por política se efectúa la cuenta por cobrar en facturación después de prestado el servicio de salud.

Las cuentas por cobrar clasificadas en la categoría del costo se miden por el valor de la transacción.

Las cuentas por cobrar se dan de baja cuando expiran los derechos o cuando se transfieren los riesgos y las ventajas inherentes a la misma.

- Las cuentas por cobrar serán objeto de estimaciones de deterioro cuando exista evidencia objetiva del incumplimiento de los pagos a cargo del deudor o del desmejoramiento de las condiciones crediticias del mismo.
- Al final de cada período sobre el que se informa, se verificará si existen indicios de deterioro correspondiente al exceso del valor en libros de la cuenta por cobrar con respecto al valor presente de los flujos de efectivo futuros estimados de la misma.
- Para el cálculo del deterioro se utilizará como tasa TES.
- Para el cálculo del deterioro se debe proyectar el Flujo Futuro Estimado – FFE de la cartera categorizada por incumplimiento de pago. Para el efecto se tomará la glosa promedio del año que será descontada del total de la cartera antes del cálculo del deterioro
- Existen cuentas por cobrar con condiciones contractuales particulares de pago, los cuales se revisaran para determinar si se evidencia deterioro.

✓ **Inventarios**

Los inventarios se medirán por el costo de adquisición o transformación para darles su condición o ubicación actual.

El Hospital Departamental Mario Correa Rengifo E.S.E., reconocerá como inventario: Medicamentos, Materiales Médico Quirúrgicos, Materiales reactivos y de laboratorio, Materiales para imagenología, Víveres y rancho, Materiales odontológicos, Repuestos, Elementos y accesorios de aseo, Otros materiales y suministros.

Para el reconocimiento del inventario se deberá tener como mínimo la siguiente información: Descripción de ítem, número del lote, código, fecha de vencimiento, cantidad, clasificación del bien.



Con posterioridad al reconocimiento inicial, los materiales y suministros mantenidos para ser consumidos en la prestación de los servicios se medirán al menor entre el costo y el costo de reposición. El control de los inventarios se realiza por el sistema de inventario permanente. El método de valuación de inventarios que utilizará la entidad será el promedio ponderado. Se evidenciará deterioro a los inventarios cada año que se realiza el inventario físico y al final de cada período contable verificando obsolescencia, conservación, empaques y otros.

✓ **Propiedad, Planta y Equipo**

Las propiedades, planta y equipo son activos tangibles que se mantienen para su uso en la producción o suministro de bienes o servicios, para arrendarlos a terceros o con propósitos administrativos, y se esperan usar durante más de un período. Se reconocerá el costo de un elemento de propiedades, planta y Equipo como un activo si, y solo si, es probable que la entidad obtenga los beneficios económicos futuros asociados con el elemento, y el costo del elemento puede medirse con fiabilidad. Los terrenos y los edificios son activos separables, y se contabilizarán por separado, incluso si hubieran sido adquiridos de forma conjunta.

Se utilizará como método de depreciación la Línea Recta, La entidad no componetiza sus activos de Propiedad, planta y equipo, la depreciación de las otras categorías de la cuenta propiedad, planta y equipo se reconoce como costo del servicio o gasto del período, y se calcula sobre el costo del elemento menos su valor residual.

Los valores residuales y la vida útil estimada de la cuenta propiedad, planta y equipo se revisan periódicamente para asegurar que el método y el período de depreciación sean consistentes con el patrón previsto de beneficios económicos de las partidas de propiedad, planta y equipo; de ser necesario, se procede al ajuste de la depreciación en la fecha de cada estado de situación financiera.

La información de bienes que se hayan reconocido como propiedades, planta y equipo o que se hayan retirado, por la tenencia de control, independientemente de la titularidad o derecho de dominio (esta información estará relacionada con: la entidad de la cual se reciben o a la cual se entregan, el monto, la descripción, la cantidad y la duración del contrato, cuando a ello haya lugar). Información de su condición de bien histórico y cultural, cuando a ello haya lugar.

✓ **Otros Activos**

Se reconocen en diferidos los seguros los cuales se amortizan dentro del periodo de vigencia de la póliza, al igual se presentan por el valor del costo los intangibles, los cuales se amortizan de forma mensual.

✓ **Cuentas por pagar**

Se reconocerán como cuentas por pagar las obligaciones adquiridas con terceros, originadas en el desarrollo de sus actividades y de las cuales se espere a futuro, la salida de un flujo fijo o determinable a través de efectivo, equivalente al efectivo u otro instrumento.

Las cuentas por pagar se revelarán de acuerdo con dos criterios:



- a) Su origen como deuda interna o deuda externa. Es interna es aquella de conformidad con la reglamentación vigente, se pacta exclusivamente entre residentes del territorio nacional. Y su Origen como deuda externa, aquella que, de conformidad con la reglamentación vigente, se pacta con no residentes.
- b) Plazo pactado. Así, es de corto plazo, la deuda adquirida con un plazo para su pago igual o inferior a un año, y de largo plazo, la adquirida con un plazo para su pago superior a un año.

Para cada categoría de las cuentas por pagar, se revelará el plazo, tasa de interés, vencimiento y restricciones que estas le impongan a la entidad.

Si la entidad infringe los plazos o incumple con el pago del principal, intereses o cláusulas de reembolso, revelará: a) los detalles de esa infracción o incumplimiento, b) el valor en libros de las cuentas por pagar relacionadas al final del periodo contable y c) la corrección de la infracción o renegociación de las condiciones de las cuentas por pagar antes de la fecha de autorización para la publicación de los estados financieros.

Las cuentas por pagar se dan de baja cuando se extingan las obligaciones que las originaron, es decir, cuando se hayan pagado, expiren o sean transferidas a un tercero.

✓ **Beneficios a los empleados a corto plazo**

Corresponde a las obligaciones adquiridas por la empresa como resultado de los servicios prestados por los empleados dentro del periodo contable, y cuya obligación de pago vence dentro de los 12 meses siguientes al cierre del periodo. Estos beneficios se miden por el valor que se espera pagar, después de deducir cualquier pago anticipado si lo hubiera.

✓ **Provisiones**

Se reconocen como provisiones los pasivos a cargo de la empresa que están sujetos a condiciones de incertidumbre respecto a su cuantía o vencimiento. Las provisiones son reconocidas cuando la empresa tiene una obligación presente (legal o implícita) como resultado de un evento pasado, de la que es probable que se requiera una salida de recursos que incorporan beneficios económicos futuros y sobre la que se tiene una estimación fiable de su monto. Las provisiones se miden por el valor que refleja la mejor estimación del desembolso que se requiere para cancelar la obligación presente. Dicha estimación tiene en cuenta los desenlaces asociados de mayor probabilidad, la experiencia que se tiene en operaciones similares y los riesgos e incertidumbres asociados con la obligación. Cuando el efecto del valor del dinero en el tiempo resulta significativo, la provisión se mide por el valor presente de los valores que se espera sean requeridos para liquidar la obligación. Posteriormente, la actualización de la provisión por el valor del dinero en el tiempo se reconoce como un gasto financiero. El saldo de la provisión se ajusta, afectando el resultado del periodo, si existen evidencias de que el valor registrado por la obligación ha cambiado con respecto de la estimación inicial. La



provisión se liquida o revierte cuando ya no es probable la salida de recursos económicos que incorporen beneficios económicos para cancelar la obligación correspondiente.

✓ **Otros Pasivos**

De acuerdo con las condiciones para el reconocimiento de los pasivos, se considera que los recursos recibidos por anticipado generan el concepto de obligación, por lo cual el reconocimiento en dicha cuenta.

✓ **Patrimonio**

El patrimonio se mide como la diferencia entre los activos y los pasivos, y ya que la empresa solo tiene reconocido el capital fiscal y las utilidades del periodo o de otros periodos, cada periodo determina el resultado del ejercicio el cual incrementa o disminuye el patrimonio.

✓ **Cuentas de Orden**

Los registros se llevan al costo de la operación, esto debido a que la operación de control de las glosas que se reconoce en estas cuentas, solo opera en el tiempo transcurrido entre la recepción de la glosa y la respuesta de la misma. Al igual se encuentran las pretensiones por procesos jurídicos a favor o en contra.

✓ **Ingresos**

En términos generales, los ingresos son reconocidos en la medida que es probable que los beneficios económicos fluyan a la empresa y puedan medirse con fiabilidad. Los siguientes criterios son aplicados a los ingresos generados por la empresa:

Los ingresos por las actividades de prestación de servicios se reconocen en el momento en el que el servicio es prestado y se miden por el valor razonable de la contraprestación recibida o por recibir.

Los ingresos por arrendamientos se miden de forma lineal a lo largo del plazo del arrendamiento, a menos que exista otra base sistemática más representativa sobre el patrón temporal de consumo de los beneficios económicos del activo arrendado.

Los ingresos por intereses se miden a partir de la tasa de interés efectiva. Los demás ingresos financieros se reconocen en el momento en que se realizan valoraciones o la baja en cuentas. Los costos de venta se reconocen en el momento en que el servicio es prestado e incluyen las erogaciones que están asociadas directamente con la prestación del mismo. Por su parte, los gastos se reconocen en la medida que se haya incurrido en ellos.

✓ **Gastos**

Los gastos de bienes o servicios se miden al costo y se reconocen en el momento en que los bienes son utilizados en las actividades propias de la administración de la entidad y los servicios generales y los relacionados con mano de obra se reconocen dentro del mes en que es recibido, ambos incluyen las erogaciones que están asociadas directamente con la prestación del mismo. Los gastos de



depreciación, amortización y provisiones se causan de acuerdo con los criterios establecidos en el marco normativo y las políticas de la entidad.

✓ **Costos de Ventas**

Los costos de venta se reconocen en el final de cada periodo mensual con el cierre de los costos de transformación de cada uno de los centros de costos o de prestación de servicios.

✓ **Listado de Notas que No le Aplican a la Entidad**

Nota 6. Inversiones e Instrumentos Derivados

Nota 8. Préstamos por Cobrar

Nota 11. Bienes de Uso Público e Histórico y Cultural

Nota 12. Recursos Naturales no Renovables

Nota 13. Propiedades de Inversión

Nota 15. Activos Biológicos

Nota 17. Arrendamientos

Nota 18. Costos de Financiación

Nota 19. Emisión y Colocación de Títulos de Deuda

Nota 21. Préstamos por Pagar

Nota 32. Costos de Transformación.

Nota 33. Acuerdos de Concesión

Nota 34. Administración de Recursos de Seguridad Social en Pensiones

Nota 35. Efectos de las variaciones en las Tasas de Cambio de la Moneda Extranjera

Nota 36. Impuesto a las Ganancias

Nota 37. Combinación y traslado de operaciones.

NOTA 5. EFECTIVO Y EQUIVALENTE AL EFECTIVO

Composición

CONCEPTO	2025	2024	VALOR VARIACION
EFECTIVO Y EQUIVALENTE AL EFECTIVO	2.440.355.341.00	1.652.853.221.00	787.502.120.00
CAJA	2.836.151.00	856.200.00	1.979.951.00
DEPOSITOS EN INSTITUCIONES FINANCIERAS	2.160.027.945.00	1.399.670.293.00	760.357.652.00
EFECTIVO DE USO RESTRINGIDO	277.491.245.00	252.326.728.00	25.164.517.00

El valor de la caja al 31 de diciembre 2025 es consignado en el siguiente mes y corresponde al valor recaudado en el Hospital por copagos y pagos de servicios particulares.

Dentro de la cuenta depósitos en instituciones financieras se encuentran los recursos de la entidad recibidos por la prestación de servicios de forma mensual a las diferentes EPS.

El valor del efectivo de uso restringido está clasificado por cuentas embargadas.

5.1. Depósitos en instituciones financieras

CONCEPTO	2025	2024	VALOR VARIACION	RENTABILIDAD CIERRE 2025 (vir inter. Redb)	% TASA PROMEDIO
DEPOSITO EN INSTITUCIONES FINANCIERAS	2.160.027.945.00	1.399.670.293.00	760.357.652.00	1.213.990.06	0.06%
Cuenta corriente	470.508.494.00	674.168.769.00	(203.660.275.00)	-	0.00%
Cuenta de ahorro	1.689.519.451.00	725.501.524.00	964.017.927.00	1.213.990.06	0.07%

En esta cuenta se presentan los siguientes saldos de bancos:

CUENTAS	2025	2024	VALOR VARIACION
Deposito en instituciones financieras	2.160.027.945.00	1.399.670.293.00	760.357.652.00
Cuenta corriente	470.508.494.00	674.168.769.00	(203.660.275.00)
Banco Occidente Cuenta 025-05916-3 SGP	470.508.494.00	674.168.769.00	(203.660.275.00)
Cuenta de ahorro	1.689.519.451.00	725.501.524.00	964.017.927.00
Infi valle Cuenta 100-103-564	18.019.00	-	18.019.00
CONVENIO GOBERNACION CRUE CTA 025-90695-9	1.234.00	3.325.332.00	(3.324.098.00)
CARTERA VACUNACION COVID 19 CTA 025-905787	1.073.090.00	136.209.00	936.881.00
CONVENIO INTERADMINISTR EQUIPOS BIOMEDICOS 025-91223-9	2.828.054.00	2.827.773.00	281.00
CTA 100-118-4201 CONVENIO INTERTIVO No 1.220.18.052.5160 ESTUDIO	270.292.541.00	719.194.191.00	(448.901.650.00)
CTA 100-118-4241 CONTRATO No 1.220.17-17-10083 PIC GEST	-	18.019.00	(18.019.00)
Cta 025-91717 Dotacion Equipos Esterilizacion 2024	247.040.663.00	-	247.040.663.00
CTA 100 1184380 PROYECTO DE INVERSION PARA LA ADQUISICION	220.919.963.00	-	220.919.963.00
CTA 100-1184374 NOMINA CRUE	66.123.343.00	-	66.123.343.00
CTA 025-92070-3 RESOLUCION NUMERO 00001008 DE 2025	500.364.690.00	-	500.364.690.00
CTA 100-1184408 CONVENIO 1.220.20.04-16722- HOSPITAL MARIO	240.004.935.00	-	240.004.935.00
CTA 100-1184388 ALIMENTACION PERSONAL MEDICO CRUE DE 2025	140.852.919.00	-	140.852.919.00

La cuenta del banco de occidente 025-05916-3 presenta en el extracto valor por \$22.782.604, la diferencia de \$447.725.890 corresponde a un traslado entre bancos del 31 de diciembre 2025 y el ingreso según el extracto fue reportado en enero 2026; la cuenta de Infivalle 100-1184346 presenta saldo en el extracto por \$638.459.842 la diferencia de \$190.733.952 corresponde a pagos realizados en diciembre 31 y el banco los refleja en enero 2026, al igual la cuenta 100-1184380 que presenta saldo por \$794.003.462, presenta diferencia de \$573.083.499 y la cuenta 100-1184388 el extracto muestra saldo de \$161.254.782 la diferencia por \$20.401.863 pagos realizados en diciembre 2025 pero el banco los muestra en el extracto ene enero 2026. Las demás presentan el mismo saldo del extracto. Es importante tener en cuenta que el incremento en el saldo de esta cuenta comparándola con el año anterior, es por ejecución de convenios en proceso.

5.2. Efectivo restringido

CONCEPTO	2025	2024	VALOR VARIACION	RENTABILIDAD CIERRE 2025 (vir inter_Recib)	% TASA PROMEDIO
EFFECTIVO RESTRINGIDO	277.491.245.00	252.326.728.00	25.164.517.00	-	0.00%
DEPOSITOS EN INSTITUCIONES FINANCIERAS	277.491.245.00	252.326.728.00	25.164.517.00	-	0.00%

En esta cuenta, se encuentra registrada las cuentas bancarias embargadas. El departamento jurídico del Hospital está realizando verificación de estos saldos, con el fin de determinar si ya se encuentran en títulos judiciales o si ya fueron utilizados para cancelación de algún proceso, en el año 2025, no se recibió comunicación por parte de los jurídicos del Hospital sobre este tema. en el año 2023 se logró identificar el valor consignado en estas cuentas, esto mediante extractos bancarios, al igual en el año 2025 nuevamente se registra consignaciones realizadas a estas cuentas.

NOTA 7. CUENTAS POR COBRAR

Composición

CONCEPTO	2025	2024	VALOR VARIACION
CUENTAS POR COBRAR CORRIENTE	35.863.490.841.00	32.394.399.757.00	3.469.091.084.00
PRESTACION DE SERVICIOS DE SALUD	34.422.692.349.00	31.264.789.354.00	3.157.902.995.00
OTROS CUENTAS POR COBRAR	1.440.798.492.00	1.129.610.403.00	311.188.089.00
CUENTAS POR COBRAR NO CORRIENTE	19.534.855.679.00	18.627.665.776.00	907.189.903.00
PRESTACION DE SERVICIOS DE SALUD	34.967.399.783.00	30.200.117.603.00	4.767.282.180.00
CUENTAS POR COBRAR DE DIFICIL COBRO	2.070.465.463.00	2.072.896.547.00	(2.431.084.00)
DETERIORO ACUMULADO DE CUENTAS POR OBRAR	(17.503.009.567.00)	(13.645.348.374.00)	(3.857.661.193.00)
TOTAL CUENTAS POR COBRAR CORRIENTE Y NO	55.398.346.520.00	51.022.065.533.00	4.376.280.987.00
% PROPORCION CORRIENTE	65%	63%	
% PROPORCION NO CORRIENTE	35%	37%	

7.9. servicios de Salud

Al analizar las cuentas por cobrar del Hospital, se puede observar que la cartera esta presentado un 51% de cartera mayor a 360 días en el año 2025, lo cual es muy preocupante para la situación



financiera de la Entidad y es un riesgo latente que puede llegar a cambiar la razonabilidad de la situación financiera de la Entidad. Dando cumplimiento a las políticas de deterioro que tiene la Entidad. Al 31 de diciembre se presenta un deterioro por valor de \$17.503.009.567. que equivale al 47% del valor de la cartera mayor a 360 días.

El incremento en la cartera corriente y no corriente se da por el bajo recaudo de la cartera, el incumplimiento de las diferentes EPS está llevando a mostrar en los estados financieros cartera con mayores vencimientos por su difícil recuperación, y esto lleva a que el Hospital no logre cancelar las obligaciones adquiridas para la prestación del servicio de salud.

A continuación, la cartera clasificada por régimen:

DETALLE	Hasta 60	De 61 a 90	De 91 a 180	De 181 a 360	Mayor 360	Total por Cobrar Radicado	Pendiente de Radicar
REGIMEN CONTRIBUTIVO	2.101.489.328.00	561.747.130.00	789.170.167.00	1.080.458.019.00	3.907.475.985.00	8.440.340.629.00	584.985.661.00
REGIMEN SUBSIDIADO	21.214.082.765.00	6.073.147.925.00	10.673.921.870.00	8.835.902.096.00	24.637.195.233.00	71.434.249.889.00	1.348.745.663.00
SOAT-ECAT	116.304.895.00	10.156.173.00	79.532.948.00	96.212.005.00	3.011.350.472.00	3.313.556.493.00	132.245.437.00
ATENCIÓN A LA POBLACIÓN POBRE NO CUBIERTA CON SUBSIDIOS A LA DEMANDA - SECRETARÍAS DEPARTAMENTALES Y DISTRITALES			2.233.569.00	452.497.00	1.382.549.121.00	1.385.235.187.00	116.294.280.00
ATENCIÓN A LA POBLACIÓN POBRE NO CUBIERTA CON SUBSIDIOS A LA DEMANDA SECRETARÍAS MUNICIPALES					656.437.489.00	656.437.489.00	15.003.377.00
OTROS DEUDORES POR VENTA DE SERVICIOS DE SALUD	281.048.997.00	3.092.141.00	281.508.642.00	180.957.643.00	3.471.866.701.00	4.218.474.124.00	117.148.649.00
TOTAL	23.712.925.985.00	6.648.143.369.00	11.825.367.196.00	10.193.982.260.00	37.066.875.001.00	89.448.293.811.00	2.314.423.067.00
GIRO DIRECTO							20.302.159.283.00
TOTAL SERVICIOS DE SALUD							71.460.557.595.00

Con relación a la cartera, se viene realizando desde el año 2024 un trabajo de conciliación entre los módulos del sistema como son cartera y contabilidad ya que presentan diferencias, identificando que el módulo de cartera presenta facturas que ya están canceladas. En este año se ha logrado realizar ajustes tanto de glosas como de cartera esto buscando presentar la realidad de dicha cuenta y la conciliación de los módulos.

7.11. Otras cuentas por cobrar

CONCEPTO	2025	2024	VALOR VARIACION
OTRAS CUENTAS POR COBRAR	1.440.798.492.00	1.129.610.403.00	311.188.089.00
Cuotas partes de pensiones	62.011.128.00	62.011.129.00	(1.00)
Embargos judiciales	16.008.00	16.008.00	-
Otros deudores	1.378.771.356.00	1.067.583.266.00	311.188.090.00

En esta cuenta se encuentran registrados el valor de incapacidades, convenios educativos y cuidados intensivos, valor que está en proceso de conciliación buscando determinar la cobrabilidad de dichas cuentas. Con relación a los embargos jurídicos el saldo de \$16.008 es un valor que el sistema no dejó bajar, por lo cual, se está verificando con el proveedor del sistema para terminar con dicho proceso de baja, debido a que El Hospital no tiene ningún embargo con otras entidades, información reportada

por el departamento jurídico del Hospital. A diciembre 31 de 2025 se presenta deterioro de otras cuentas por cobrar por valor de \$490.280.990.

NOTA 9. INVENTARIOS

Composición

CONCEPTO	2025	2024	VALOR VARIACION
INVENTARIOS	4.767.816.524.00	2.547.977.462.00	2.219.839.062.00
MATERIALES Y SUMINISTROS	4.767.816.524.00	2.547.977.462.00	2.219.839.062.00

El método de valuación utilizado para valorar los inventarios es el promedio ponderado. Al cierre del año 2025 se realizó inventario físico, dejando al cierre de este año los módulos de contabilidad e inventarios conciliados. Pero este módulo a presentado muchas fallas mostrando la información en contabilidad muy diferente que, en inventarios, situación que se informó a la gerencia para tomar las medidas necesarias como es verificación de bodegas y costos unitarios.

A continuación, se presenta el movimiento de los inventarios de materiales y suministros del año 2025.

SALDO INICIAL	2.547.977.462.00
ENTRADAS	33.686.882.503.00
SALIDAS	31.467.043.441.00
SALDO FINAL	4.767.816.524.00

NOTA10. PROPIEDAD PLANTA Y EQUIPO

Composición

CONCEPTO	2025	2024	VALOR VARIACION
PROPIEDAD PLANTA Y EQUIPO	20.754.100.458.00	18.921.695.745.00	1.832.404.713.00
TERRENOS	2.140.079.000.00	2.140.079.000.00	-
EDIFICACIONES	21.045.021.149.00	21.045.021.148.00	1.00
MAQUINARIA Y EQUIPO	2.588.109.191.00	945.115.066.00	1.642.994.125.00
EQUIPO MEDICO Y CIENTIFICO	18.296.387.824.00	16.358.773.792.00	1.937.614.032.00
MUEBLES, ENSERES Y EQUIPO DE OFICINA	1.314.964.792.00	1.177.357.732.00	137.607.060.00
EQUIPOS DE COMUNICACION Y COMPUTACION	801.804.441.00	743.824.034.00	57.980.407.00
EQUIPOS DE TRANSPORTE, TRACCION Y ELEVACION	734.725.408.00	734.725.408.00	-
EQUIPOS DE COMEDOR, COCINA, DESPENSA	137.137.281.00	129.267.497.00	7.869.784.00
DEPRECIACION ACUMULADA	(26.304.128.628.00)	(24.352.467.932.00)	(1.951.660.696.00)

La propiedad planta y equipo presenta un incremento del 10% con relación al año anterior, esto producto de la adquisición de nuevos activos fijos. en la cuenta de terrenos se encuentra el predio donde está construido el Hospital que está en proceso la titularidad ya que el departamento jurídico informo que no se ha logrado terminar el proceso de legalización definitiva a nombre del Hospital,

mediante Resolución 2812 de julio 12/2011, se dio a título gratuito a favor del Hospital Mario Correa Rengifo ESE, el lote de terreno ubicado en Cali, sitio denominado Lomas Altos de Meléndez, escritura Pública 2113 de julio 4/1963, el cual se encuentra pendiente de pagos de valorización para su legalización definitiva.

Al 31 de diciembre de 2025 la empresa:

Utilizó el método de línea recta para el cálculo de la depreciación de todos los elementos de propiedad, planta y equipo y no presenta cambios en la distribución de la depreciación entre costos y gastos

En el año 2024 se termina el proceso de implementación del módulo de activos fijos, logrando un control efectivo a esta cuenta y la depreciación de forma individual, en el año 2025 se tienen depreciación individualizada y registrada desde el módulo de activos fijos a la contabilidad, al igual en diciembre se realiza ajuste a la depreciación por ajuste al módulo.

A continuación, se presenta el movimiento de la propiedad planta y equipo del año 2025:

CONCEPTOS Y TRANSACCIONES	TERRENOS	EDIFICACIONES	MAQUINARIA Y EQUIPO	EQUIPO MEDICO Y CIENTIFICO	MUEBLES, ENSERES Y EQUIPO DE OFICINA	EQUIPOS DE COMUNICACION Y COMPUTACION	EQUIPOS DE TRANSPORTE, TRACCION Y ELEVACION	EQUIPOS DE COMEDOR, COCINA, DESPENSA	TOTAL
PROPIEDAD PLANTA Y EQUIPO									
SALDO INICIAL	2.140.079.000,00	21.045.021.148,00	945.115.067,00	16.358.773.792,00	1.177.357.732,00	743.824.034,00	734.725.408,00	129.267.498,00	43.074.163.875,00
ADQUISICIONES EN COMPRAS	-	-	1.642.994.124,00	1.937.614.032,00	137.607.060,00	57.980.407,00	-	7.869.783,00	3.784.065.406,00
AJUSTES	-	1,00	-	-	-	-	-	-	1,00
SALDO FINAL	2.140.079.000,00	21.045.021.149,00	2.588.109.191,00	18.296.387.824,00	1.314.964.792,00	801.804.441,00	734.725.408,00	137.137.281,00	47.658.229.896,00
DEPRECIACION									
SALDO INICIAL	-	11.164.036.062,00	718.809.118,00	10.148.756.322,00	1.074.159.280,00	695.499.081,00	434.729.908,00	126.477.960,00	24.351.407.931,00
DEPRECIACION APLICADA	-	214.375.085,00	44.690.564,00	1.820.503.302,00	156.859.420,00	30.814.635,00	43.681.000,00	9.150.702,00	2.320.074.708,00
AJUSTES	-	17.854.591,00	-	296.539.836,00	47.438.554,00	9.477.435,00	3.640.083,00	3.513.512,00	368.414.011,00
DEPRECIACION ACUMULADA	-	11.360.546.556,00	763.499.882,00	11.662.719.788,00	1.183.590.146,00	716.886.281,00	464.770.825,00	132.115.150,00	26.304.128.826,00

NOTA 14. ACTIVOS INTANGIBLES

Composición

CONCEPTO	2025	2024	VALOR VARIACION
OTROS ACTIVOS	199.444.414,00	117.737.052,00	81.707.362,00
PLAN DE ACTIVOS PARA BENEFICIO A LOS EMPLEADOS	29.289.569,00	-	29.289.569,00
RECURSOS ENTREGADOS EN ADMINISTRACION	79.174,00	40.182.924,00	(40.103.750,00)
DEPOSITOS ENTREGADOS POR GARANTIA	92.099.765,00	8.450.978,00	83.648.787,00
INTANGIBLES	500.885.542,00	377.074.544,00	123.810.998,00
AMORTIZACION ACUMULADA DE INTANGIBLES	(422.909.636,00)	(307.971.394,00)	(114.938.242,00)

En este grupo de activos se registran los gastos pagados por anticipado por pólizas de seguros las cuales se terminan de amortizar en febrero de 2026, como también los intangibles, donde se registran la compra del software y las licencias del sistema, en el año 2025 no se realizaron cambios en estimaciones de vida útil. El valor que se encuentra en recursos entregados en administración, corresponde a los fondos de cesantías, los cuales se encuentran conciliados a diciembre 2025 y en este año se realizó reclasificación de la cuenta del fondo de cesantías a plan de activos para beneficio a los empleados.

A continuación, el movimiento del año 2025 de los intangibles:

SALDO INICIAL	69.103.150.00
CAUSACION INTANGIBLES AÑO 2025	123.810.998.00
TOTAL INTANGIBLES	192.914.148.00
VALOR AMORTIZACIÓN AÑO 2025	114.938.242.00
TOTAL AMORTIZACIÓN	114.938.242.00
SALDO INTANGIBLES	77.975.906.00

NOTA 20. OPERACIONES DE INSTITUCIONES FINANCIERAS

Composición

CONCEPTO	2025	2024	VALOR VARIACION
FINANCIAMIENTO A CORTO PLAZO	2.914.242.229.00	2.341.509.441.00	572.732.788.00

El Hospital presenta a diciembre 2025 un saldo de créditos realizados con infivalle por valor de \$2.914.242.229 de los siguientes pagares: 2746 y 2747 del año 2025; los cuales tenían plazo de cancelación el 31 de diciembre 2025, dichas obligaciones no se lograron cancelar en el tiempo pactado, esto ya que el bajo recaudo por el incumplimiento de las EPS no permitió dar cumplimiento a las obligaciones del Hospital.

NOTA 22. CUENTAS POR PAGAR

CONCEPTO	2025	2024	VALOR VARIACION
CUENTAS POR PAGAR	39.857.224.137.00	36.421.625.334.00	3.435.598.803.00
ADQUISICION DE BIENES Y SERVICIOS NACIONALES	14.921.009.783.00	13.509.748.914.00	1.411.260.869.00
RECAUDOS A FAVOR DE TERCEROS	413.899.754.00	2.939.466.670.00	(2.525.566.916.00)
DESCUENTOS DE NOMINA	250.398.246.00	62.906.456.00	187.491.790.00
RETENCION EN LA FUENTE E IMPUESTO DE TIMBRE	317.477.000.00	94.371.320.00	223.105.680.00
CREDITOS JUDICIALES	2.152.110.159.00	2.661.351.067.00	(509.240.908.00)
OTRAS CUENTAS POR PAGAR	21.802.329.195.00	17.153.780.907.00	4.648.548.288.00

Las cuentas por pagar presentan un incremento con relación al año anterior del 9%, este año los recaudos presentados fueron bajos al compararlos con el año anterior, lo que no ayudo a la Entidad a pagar sus obligaciones, es de resaltar, que el Hospital está al día en el pago de la retención en la fuente, estampillas, impuesto de industria y comercio. El valor de los descuentos de nómina, retenciones y estampillas se cancelan en enero 2026.

El valor de las obligaciones por procesos judiciales está afectando significativamente la situación financiera del Hospital, siendo un riesgo importante para la Entidad, ya que el pago de dichos procesos puede afectar la liquidez del Hospital y al igual afectar el desarrollo operativo de este.

Dentro de la cuenta otros pasivos se encuentran como valor importante la agremiación sindical, y contratistas.



22.1. Revelaciones Generales

22.1.1. Adquisición de bienes y servicios

CONCEPTO	2025	2024	VALOR VARIACION
ADQUISICION DE BIENES Y SERVICIOS NACIONALES	14.921.009.783.00	13.509.748.914.00	1.411.260.869.00

Al comparar la cuenta con el año 2024 se presenta un incremento del 10% producto del bajo recaudo del año por el incumplimiento de las EPS en el pago de los servicios prestados, que imposibilita el pago de obligaciones del Hospital.

Se continua en la conciliación del módulo de cuentas por pagar y contabilidad, ya que todavía existen diferencias entre estos dos módulos.

CONCEPTO	2025		TOTAL
	MENOR A 360 DIAS	MAYOR A 360 DIAS	
ADQUISICION DE BIENES Y SERVICIOS NACIONALES	5.948.835.567.00	8.972.174.216.00	14.921.009.783.00
% PARTICIPACION	40%	60%	

En esta cuenta se registran las compras de insumos bienes necesario para la prestación de los servicios, se debe tener en cuenta que la recuperabilidad de la cartera hace posible el pago de las obligaciones, razón por la cual, en estos momentos todavía se tienen pendiente de pago deudas de otras vigencias.

22.1.2. Recaudos a favor de terceros

CONCEPTO	2025	2024	VALOR VARIACION
RECAUDOS A FAVOR DE TERCEROS	413.899.754.00	2.939.466.670.00	(2.525.566.916.00)
Recaudos por clasificar	-	2.697.753.601.00	(2.697.753.601.00)
estampillas	413.468.000.00	241.713.069.00	171.754.931.00
Rendimientos financieros	431.754.00	-	431.754.00

Al comparar esta cuenta con el año 2024, presenta una disminución del 86%, el cual corresponde a la legalización de los recaudos por legalizar ya que se realizó reclasificación de la cuenta a la cuenta 131980 giro directo para disminuir la cartera que es la realidad de esta cuenta, y no se ha logrado legalizar al 100% porque las EPS no informan las facturas que están cancelando. Las estampillas se cancelan en el mes de enero 2026, al igual que los rendimientos financieros producto de las cuentas de convenio APS del Ministerio de Salud y protección social.

CONCEPTO	2025		TOTAL
	MENOR A 360 DIAS	MAYOR A 360 DIAS	
RECAUDOS A FAVOR DE TERCEROS	413.899.754.00	-	413.899.754.00
Impuestos	413.468.000.00	-	413.468.000.00
Rendimientos financieros	431.754.00	-	431.754.00
% PARTICIPACION	100%	0%	

Esta cuenta presenta sus obligaciones en la vigencia 2025 y se cancelan en enero 2026.

22.1.3. Descuentos de nomina

CONCEPTO	2025	2024	VALOR VARIACION
DESCUENTOS DE NOMINA	250.398.246.00	62.906.456.00	187.491.790.00

Al comparar esta cuenta presenta un incremento del 298% y esto se debe a que el Hospital al cierre del año 2025 tiene pendiente el pago de los descuentos de la seguridad social, la cual se cancela en enero 2026, ya que el hospital se encuentra al día en los pagos en este concepto. Al igual se adeudan los descuentos de la nómina de diciembre, los cuales se cancelan en enero 2026.

CONCEPTO	2025		TOTAL
	MENOR A 360 DIAS	MAYOR A 360 DIAS	
DESCUENTOS DE NOMINA	249.907.425.00	490.821.00	250.398.246.00
Aportes a fondos pensionales	32.720.575.00	-	32.720.575.00
Aportes a Seguridad social	30.982.488.00	-	30.982.488.00
Embargos judiciales	-	490.821.00	490.821.00
Otros descuentos de nomina	186.204.362.00	-	186.204.362.00
% PARTICIPACION	100%	0%	

Estos descuentos son de la vigencia 2025 y los valores que aparecen mayor a 360 días están en revisión para dar de baja ya que no se tienen soportes ni cobros sobre dichas obligaciones.

22.1.4. Retención en la fuente e impuesto de timbre

CONCEPTO	2025	2024	VALOR VARIACION
Retencion en la fuente e impuesto de timbre	317.477.000.00	94.371.320.00	223.105.680.00

Esta cuenta al compararla con el año 2024 presenta un incremento del 236%, esta retención en la fuente será cancelada en enero 2026. Ya que esta cuenta se encuentra al día en los pagos.

22.1.5. Créditos judiciales

CONCEPTO	2025	2024	VALOR VARIACION
CREDITOS JUDICIALES	2.152.110.159.00	2.661.351.067.00	(509.240.908.00)

Al comparar esta cuenta con el año 2024, esta presenta una disminución del 19%, obligación representativa en el estado financiero por su cuantía. Estos valores son informados por el



departamento jurídico, aunque en el año 2025 los valores no han variado mucho, y es porque el departamento jurídico no ha informado cambios en los valores.

CONCEPTO	2025		TOTAL
	MENOR A 360 DIAS	MAYOR A 360 DIAS	
CREDITOS JUDICIALES	-	2.152.110.159.00	2.152.110.159.00
% PARTICIPACION	0%	100%	

Esta cuenta presenta disminución al compararla con el año anterior del 19% y corresponde a los procesos que se encuentran ejecutoriados en contra del Hospital y sobre los cuales están realizando acuerdo de pago y algunas obligaciones ya se está realizando la cancelación según el acuerdo pactado, efecto que se evidenciara en el momento de la terminación del pago del proceso.

22.1.6. Otras cuentas por pagar

CONCEPTO	2025	2024	VALOR VARIACION
OTRAS CUENTAS POR PAGAR	21.802.329.195.00	17.153.780.907.00	4.648.548.288.00

Esta cuenta presenta incremento al comprar con el año 2024 del 27%, producto del bajo recaudo de cartera, ya que las EPS han incumplido el pago de los servicios de salud prestados, lo cual no ayudó al pago de obligaciones.

Dentro de esta cuenta se registran los servicios públicos, el cual presenta un saldo representativo y corresponde a EMCALI, en la parte de honorarios y servicios se registran el valor adeudado a los contratistas y a la entidad Astracud.

CONCEPTO	2025		TOTAL
	MENOR A 360 DIAS	MAYOR A 360 DIAS	
OTRAS CUENTAS POR PAGAR	14.297.710.694.00	7.504.618.501.00	21.802.329.195.00
Servicios públicos	1.627.132.686.00	1.114.054.356.00	2.741.187.042.00
Intereses bancarios	28.055.709.00	-	28.055.709.00
Seguros	9.883.968.00	-	9.883.968.00
Aportes al ICBF, SENA y cajas de compensacion	40.414.400.00	-	40.414.400.00
Honorarios	65.734.248.00	38.422.286.00	104.156.534.00
Servicios	12.526.489.683.00	6.290.702.560.00	18.817.192.243.00
Otros acreedores	-	61.439.299.00	61.439.299.00
% PARTICIPACION	66%	34%	

Es importante tener en cuenta que el 66% de estas obligaciones está a menor de 360 días. En la cuenta servicios se registran los contratistas y agremiados como proporción importante de esta cuenta, como también servicios públicos.

NOTA 23. BENEFICIO A LOS EMPLEADOS

Composición

CONCEPTO	2025	2024	VALOR VARIACION
BENEFICIO A LOS EMPLEADOS	4.676.114.060.00	3.380.144.545.00	1.295.969.515.00
BENEFICIOS A LOS EMPLEADOS A CORTO PLAZO	3.244.677.686.00	3.175.519.907.00	69.157.779.00
BENEFICIOS A LOS EMPLEADOS A LARGO PLAZO	1.215.971.220.00	-	1.215.971.220.00
BENEFICIOS POST-EMPLEO PENSIONES	215.465.154.00	204.624.638.00	10.840.516.00

En esta cuenta se encuentran las prestaciones con corte al 31 de diciembre 2025, la cual fue informada por el área de Talento Humano del Hospital, valor que corresponde a la causación de dichas prestaciones al personal de planta, al igual el Hospital cuenta con nómina de pensionados. Dentro de las prestaciones causadas se encuentra las cesantías retroactivas con corte al 31 de diciembre 2025, que este año se reclasifico a beneficio a empleados a Largo Plazo.

Al cierre de este año no se ha logrado el desarrollo del módulo de nómina en el software panacea, proceso importante para el área contable y que está ocasionando mayor nivel de digitación del área financiera y menos control por empleado.

23.1. Beneficios a los empleados a corto plazo

CONCEPTO	2025		TOTAL
	MENOR A 360 DIAS	MAYOR A 360 DIAS	
BENEFICIOS A LOS EMPLEADOS A CORTO PLAZO	3.244.677.686.00	-	3.244.677.686.00
Salarios por pagar	997.260.174.00	-	997.260.174.00
Cesantías	754.006.320.00	-	754.006.320.00
Intereses sobre cesantías	88.644.476.00	-	88.644.476.00
Prima de Vacaciones	308.509.746.00	-	308.509.746.00
Prima de servicios	569.555.980.00	-	569.555.980.00
Bonificaciones	264.559.428.00	-	264.559.428.00
Riesgo Laboral	13.311.900.00	-	13.311.900.00
aportes a fondos pensionales	89.102.125.00	-	89.102.125.00
aportes a seguridad social	63.114.812.00	-	63.114.812.00
aportes a cajas de compensacion familiar	32.322.300.00	-	32.322.300.00
Otros salarios y prestaciones sociales	64.290.425.00	-	64.290.425.00
% PARTICIPACION	100%	0%	

Estas son las prestaciones que tienen derecho el personal de planta del Hospital, el cual el 100% de dichas obligaciones es menor a 360 días, ya que el hospital ha dado cumplimiento al pago de obligaciones laborales. Estos valores son valores provisionados pendiente de disfrute. Dentro de la cuenta salarios por pagar se encuentra registrado los salarios del mes de diciembre 2025 y el valor de los retroactivos del este año 2025.

23.2. Beneficio a los empleados a largo plazo

CONCEPTO	2025	2024	VALOR VARIACION
BENEFICIOS A LOS EMPLEADOS A LARGO PLAZO	1.215.971.220.00	-	1.215.971.220.00
Cesantías Retroactivas	1.215.971.220.00	-	1.215.971.220.00



En el año 2025 se reclasifico de la cuenta de cesantías corrientes a esta cuenta las cesantías retroactivas.

23.3. Beneficio post-empleo pensiones

CONCEPTO	2025		TOTAL
	MENOR A 360 DIAS	MAYOR A 360 DIAS	
BENEFICIOS POST-EMPLEO PENSIONES	215.465.154.00	-	215.465.154.00
% PARTICIPACION	100%	0%	

Esta obligación presenta 100% de la vigencia 2025 y corresponde a beneficios al personal pensionado. Esta información es reportada por el área de talento humano y solo se adeuda a diciembre el pago de ese mes.

NOTA 24. PROVISIONES

Composición

CONCEPTO	2025	2024	VALOR VARIACION
PROVISIONES	1.010.772.649.00	1.010.772.649.00	-
LITIGIOS Y DEMANDAS	1.010.772.649.00	1.010.772.649.00	-

Esta cuenta corresponde a procesos con probabilidad de perder y se registra el valor certificado por el departamento jurídico de la Entidad. El departamento jurídico no ha modificado la información en el año 2025.

NOTA 25. OTROS PASIVOS

Composición

CONCEPTO	2025	2024	VALOR VARIACION
OTROS PASIVOS	604.799.199.00	2.724.128.00	602.075.071.00
AVANCES Y ANTICIPOS RECIBIDOS	-	587.744.00	(587.744.00)
INGRESOS RECIBIDOS POR ANTICIPADO	13.494.999.00	2.136.384.00	11.358.615.00
OTROS PASIVOS DIFERIDOS	591.304.200.00	-	591.304.200.00

Estas cuentas se legalizarán dentro de la vigencia 2026. En la cuenta ingresos recibidos por anticipado se encuentran registrado el valor recibido para procesos quirúrgicos y dentro de la cuenta otros pasivos se encuentran los recursos de ejecutados de los convenios APS del Ministerio de salud y protección Social.



NOTA 26. PATRIMONIO

Composición

CONCEPTO	2025	2024	VALOR VARIACION
PATRIMONIO	34.496.910.983.00	31.105.552.917.00	3.391.358.066.00
CAPITAL FISCAL	3.802.207.000.00	3.802.207.000.00	-
RESULTADOS DE EJERCICIOS ANTERIORES	27.303.345.917.00	29.198.367.505.00	(1.895.021.588.00)
RESULTADOS DEL EJERCICIO	3.391.358.066.00	(1.895.021.588.00)	5.286.379.654.00

El patrimonio presenta modificación por el resultado del ejercicio del año 2025 por la utilidad generada en este año por valor de \$3.391.358.066.

El capital fiscal a 31 de diciembre de 2019 y 2018 es de \$3.802.207.000, Dentro del capital fiscal se incluye el monto inicialmente invertido por el Estado para la creación de la Empresa Pública E.S.E. Adicionalmente, de conformidad con los criterios establecidos en el Régimen de Contabilidad Pública vigente hasta el 31 de diciembre de 2015, en el saldo del capital fiscal se incluyeron los siguientes conceptos que se originaron con anterioridad a la aplicación del Marco Normativo para Empresas que no Cotizan en el Mercado de Valores, y que no Captan ni Administran Ahorro del Público:

El valor de la reclasificación de los excedentes de los ejercicios anteriores, al inicio de cada período contable.

El valor de los bienes y derechos reclasificados de la cuenta patrimonio público incorporado, al inicio de cada período contable.

El valor de las obligaciones trasladadas a otras entidades contables públicas.

El valor de las obligaciones condonadas.

NOTA 28. CUENTAS DE ORDEN

28.1. Cuentas de orden deudoras

CONCEPTO	2025	2024	VALOR VARIACION
CUENTAS DE ORDEN DEUDORAS	-	-	-
DEUDORAS DE CONTROL	3.945.317.859.00	6.335.903.753.00	(2.390.585.894.00)
DEUDORAS POR CONTRA (CR)	(3.945.317.859.00)	(6.335.903.753.00)	2.390.585.894.00

En esta cuenta se registran las glosas pendientes de respuesta, con la conciliación de la cartera se busca al igual poder determinar el valor real de estas cuentas. Esta información es entregada por el área de glosas.

28.2. Cuentas de orden acreedoras

CONCEPTO	2025	2024	VALOR VARIACION
CUENTAS DE ORDEN ACREEDORAS	-	-	-
RESPONSABILIDADES CONTINGENTES	(17.685.429.439.00)	(17.685.429.439.00)	-
ACREEDORAS POR CONTRA (DB)	17.685.429.439.00	17.685.429.439.00	-

En esta cuenta están registradas las pretensiones de los procesos jurídicos en contra de la Entidad, valor informado por el departamento Jurídico del Hospital, dicha cuenta en el año 2025 no fue modificada, esto ya que el departamento jurídico no informo actualización a estas cuentas.

NOTA 29. INGRESOS

Composición

CONCEPTO	2025	2024	VALOR VARIACION
INGRESOS	86.960.585.203.00	74.944.666.643.00	12.015.918.560.00
VENTA DE SERVICIOS	79.288.150.526.00	66.796.794.756.00	12.491.355.770.00
TRANSFERENCIAS Y SUBVENCIONES	6.266.796.366.00	5.688.266.294.00	578.530.072.00
OTROS INGRESOS	1.405.638.311.00	2.459.605.593.00	(1.053.967.282.00)

Los ingresos en este periodo 2025 a nivel de venta de servicios se incrementó un 19%, los ingresos por transferencias incrementaron un 10%, esto debido a el registro de recursos por los convenios interadministrativos con la secretaria departamental para pago de pasivos, como también convenios APS y los otros ingresos disminuyen en un 43% la cual se da por reversión de provisiones y deterioro del año 2024.

29.1 Ingresos de transacciones sin contraprestación

CONCEPTO	2025	2024	VALOR VARIACION
TRANSFERENCIAS Y SUBVENCIONES	6.266.796.366.00	5.688.266.294.00	578.530.072.00
SUBVENCIONES	6.266.796.366.00	5.688.266.294.00	578.530.072.00

En el año 2025 se recibieron ingresos por recursos de convenios interadministrativos de la secretaria de Salud Departamental por valor de \$2.000.000.000 para pago de pasivos, \$1.645.000.000 recursos para compra de subestación eléctrica y \$240.000.000 aporte para cubierta de techos. Y del Ministerio de Salud y protección Social se recibió \$2.661.348.200 recursos para convenio APS, aunque de este convenio se ejecutó \$2.070.044.000, la diferencia se encuentra en la cuenta anticipos para ejecutarlos en el año 2026.

29.2. Ingresos de transacciones con contraprestación

CONCEPTO	2025	2024	VALOR VARIACION
INGRESOS DE TRANSACCIONES CON CONTRAPRESTACION	80.693.788.837.00	69.256.400.349.00	11.437.388.488.00
Venta de servicios	79.288.150.526.00	66.796.794.756.00	12.491.355.770.00
SERVICIOS DE SALUD	80.103.837.473.00	66.810.768.624.00	13.293.068.849.00
DEVOLUCIONES, REBAJAS Y DESCUENTOS	(815.686.947.00)	(13.973.868.00)	(801.713.079.00)
Otros Ingresos	1.405.638.311.00	2.459.605.593.00	(1.053.967.282.00)
FINANCIEROS	1.213.990.00	400.182.00	813.808.00
INGRESOS DIVERSOS	1.404.424.321.00	1.749.097.125.00	(344.672.804.00)
REVERSION PROVISIONES	-	710.108.286.00	(710.108.286.00)

Como se puede observar incrementa un 19% los ingresos por venta de servicios, esto ya que en el año 2025 se firmó contrato PGP con Emssanar ayudando al incremento en la prestación de servicios y dentro de las cuentas de ingresos diversos se encuentra las recuperaciones y los aprovechamientos.

NOTA 30. GASTOS

Composición

CONCEPTO	2025	2024	VALOR VARIACION
GASTOS	31.123.234.989.00	30.903.346.319.00	219.888.670.00
DE ADMINISTRACION	22.014.446.699.00	20.789.736.696.00	1.224.710.003.00
PROVISIONES, DEPRECIACIONES Y AMORTIZACION	5.947.556.534.00	8.368.328.158.00	(2.420.771.624.00)
OTROS GASTOS	3.161.231.756.00	1.745.281.465.00	1.415.950.291.00

Los gastos se incrementan en un 1% con relación al año anterior, esto se debe a que en el año 2024 se registraron valores representativos en deterioro y depreciación de activos fijos, y en este año los valores disminuyeron.

30.1. De administración

CONCEPTO	2025	2024	VALOR VARIACION
DE ADMINISTRACION	22.014.446.699.00	20.789.736.696.00	1.224.710.003.00
SUELDOS Y SALARIOS	3.491.177.028.00	3.470.226.299.00	20.950.729.00
CONTRIBUCIONES IMPUTADAS	180.886.425.00	295.967.047.00	(115.080.622.00)
CONTRIBUCIONES EFECTIVAS	2.956.886.400.00	3.171.736.400.00	(214.850.000.00)
APORTES SOBRE LA NOMINA	437.558.100.00	448.807.700.00	(11.249.600.00)
PRESTACIONES SOCIALES	1.646.139.506.00	1.828.833.127.00	(182.693.621.00)
GASTOS DE PERSONAL DIVERSOS	21.669.729.00	12.415.652.00	9.254.077.00
GENERALES	13.214.417.453.00	11.447.419.137.00	1.766.998.316.00
IMPUESTOS, CONTRIBUCIONES Y TASAS	65.712.058.00	114.331.334.00	(48.619.276.00)

Estos gastos presentan un incremento del 6% con relación al año anterior, esto debido al incremento en los salarios en este año, al igual se realiza mayor contratación para la ejecución de convenios.

30.2. Provisiones, Depreciaciones y amortizaciones

CONCEPTO	2025	2024	VALOR VARIACION
PROVISIONES, DEPRECIACIONES Y AMORTIZACION	5.947.556.534.00	8.368.328.157.00	(2.420.771.623.00)
DETERIORO CUENTAS POR COBRAR	3.854.480.993.00	5.850.986.791.00	(1.996.505.798.00)
DEPRECIACION DE PROPIEDAD PLANTA Y EQUIPO	1.948.237.299.00	2.443.796.939.00	(495.559.640.00)
AMORTIZACION DE ACTIVOS INTANGIBLES	144.838.242.00	73.544.427.00	71.293.815.00

En esta cuenta se incluyen las cuentas representativas de los montos determinados para cubrir provisiones futuras de ocurrencia cierta, derivados de contingencias de pérdida o provisiones por eventos que afectan el patrimonio público, así como el valor relativo al desgaste o pérdida de la capacidad operacional por uso de los bienes de consumo, o extinción están representados los gastos de administración en los que incurre la entidad.

Esta cuenta presenta una disminución del 29% la cual se ve reflejada en la variación del deterioro de cuentas por cobrar y el valor de la depreciación de forma individual de la propiedad planta y equipo, ya que al cierre del año 2024 se registraron ajustes a la depreciación.

30.7. Otros Gastos

CONCEPTO	2025	2024	VALOR VARIACION
OTROS GASTOS	3.161.231.756.00	1.745.281.465.00	1.415.950.291.00
COMISIONES	11.792.626.00	10.609.903.00	1.182.723.00
FINANCIEROS	1.678.807.606.00	1.032.049.886.00	646.757.720.00
GASTOS DIVERSOS	228.367.828.00	696.099.609.00	(467.731.781.00)
DEVOLUCIONES REBAJAS Y DESCUENTOS	1.242.263.696.00	6.522.067.00	1.235.741.629.00

Se han reconocido en este ítem las operaciones ejecutadas por la entidad pública donde se revelan los gastos y erogaciones en que se incurre indirectamente para el logro de los objetivos de la entidad.

Los otros gastos presentan un incremento del 81% y corresponde a baja en perdida de activos en cartera, al igual por el registro de los intereses de la obligación financiera.

Las devoluciones es la cuenta donde se registra la reversión de facturas de ejercicios anteriores.

NOTA 31. COSTO DE VENTAS

Composición

CONCEPTO	2025	2024	VALOR VARIACION
COSTOS DE VENTA	52.445.992.147.00	45.936.341.913.00	6.509.650.234.00
SERVICIOS DE SALUD	52.445.992.147.00	45.936.341.913.00	6.509.650.234.00

El costo de venta presenta un incremento del 14% al compararlo con el año anterior, esto se debe a contratación y suministros para ejecución de convenio APS, al igual el costo es directamente proporcional al ingreso.

31.2 Costo de venta de servicios

CONCEPTO	2025	2024	VALOR VARIACION
COSTO DE VENTA DE SERVICIOS	52.445.992.147.00	45.936.341.913.00	6.509.650.234.00
Urgencias - Consulta y procedimientos	7.919.992.766.00	6.939.734.467.00	980.258.299.00
Urgencias - Observación	-	3.042.426.00	(3.042.426.00)
Servicios ambulatorios - Consulta externa y procedimientos	6.715.831.486.00	1.005.568.244.00	5.710.263.242.00
Servicios ambulatorios - Consulta especializada	10.895.209.435.00	4.562.565.142.00	6.332.644.293.00
Hospitalización - Estancia general	7.023.442.529.00	7.276.980.978.00	(253.538.449.00)
Hospitalización - Cuidados intensivos	4.705.00	1.583.209.00	(1.578.504.00)
Hospitalización - Otros cuidados especiales	2.393.912.402.00	2.811.861.763.00	(417.949.361.00)
Quirofanos y salas de parto - Quirofanos	8.810.360.233.00	11.581.936.224.00	(2.771.575.991.00)
Apoyo diagnóstico - Laboratorio clínico	2.900.647.114.00	2.885.654.122.00	14.992.992.00
Apoyo diagnóstico - Imagenología	-	45.309.987.00	(45.309.987.00)
Apoyo diagnóstico - Otras unidades de apoyo diagnóstico	3.044.599.378.00	3.228.716.591.00	(184.117.213.00)
Apoyo terapéutico - Rehabilitación y terapias	1.347.214.982.00	1.255.006.187.00	92.208.795.00
Apoyo terapéutico - Farmacia e insumos hospitalarios	1.378.949.645.00	498.203.163.00	880.746.482.00
Servicios conexos a la salud - Otros servicios	15.827.472.00	3.840.179.410.00	(3.824.351.938.00)

Aquí se puede evidenciar el incremento de los costos en varios servicios al compararlos con el año anterior, producto de la prestación de servicios y el incremento en la facturación.

NOTA 38. REVELACIONES SOBRE EL ESTADO DE FLUJO DE EFECTIVO


38.1. Actividades de Operación

Al analizar las actividades de operación se puede evidenciar que el recaudo de cartera este año fue bajo lo que no permitió el pago de muchas obligaciones, pero se realizaron varias adquisiciones de activos fijos y se logra sostener la operación realizando cancelación de obligaciones importantes para el Hospital y manteniendo un apalancamiento con los proveedores de la Entidad.

38.2. Actividades de inversión

Se realizaron adquisiciones de propiedad planta y equipo importante para la Entidad en equipos médico científicos necesarios para prestar los servicios, logrando cerrar la vigencia con recursos importantes para continuar con el desarrollo del objeto social.

JUAN CARLOS CORRALES BARONA
Representante Legal


ROSA MARIA CLAVIJO GOMEZ
Contador Público
T.P. No.94332-T



"Nuestro compromiso es con
su bienestar y la vida"

HOSPITAL DEPARTAMENTAL
MARIO CORREA RENGIFO
EMPRESA SOCIAL DEL ESTADO
Nit No. 890.399.047-8

Santiago de Cali, 23 de febrero de 2026

CERTIFICACIÓN DE ESTADOS FINANCIEROS CON CORTE A 31 DE DICIEMBRE DE 2025

Los suscritos Representante Legal y Contador del Hospital Departamental Mario Correa Rengifo ESE, certificamos que los estados financieros de la compañía al 31 de diciembre de 2025 han sido fielmente tomados de los libros y que antes de ser puestos a su disposición y de terceros, hemos verificado las siguientes afirmaciones contenidas en ellos:

- I. Los estados financieros, estado de situación financiera, estados de resultados integrales, estado de cambios en el patrimonio y estados de flujos de efectivo, no contienen vicios, imprecisiones, errores materiales o significativos que impidan conocer la verdadera situación patrimonial o las operaciones de la compañía.
- II. Las afirmaciones contenidas en los estados financieros de la compañía han sido verificadas previamente, conforme al reglamento, y las mismas han sido tomadas fielmente de los libros de contabilidad de la sociedad.
- III. Todos los activos y pasivos incluidos en los estados financieros de la compañía al 31 de diciembre de 2025 existen y todas las transacciones incluidas en dichos estados se han realizado durante el período terminado en esta fecha.
- IV. Todos los hechos económicos realizados por la compañía durante el periodo terminado en 31 de diciembre de 2025 han sido reconocidos en los estados financieros.
- V. Los activos representan probables beneficios económicos futuros (derechos) y los pasivos representan probables sacrificios económicos futuros (obligaciones), obtenidos o a cargo de la compañía al 31 de diciembre de 2025.
- VI. Todos los elementos han sido reconocidos por sus valores apropiados de acuerdo con las Normas de Contabilidad e Información Financiera de Colombia.
- VII. Todos los hechos económicos que afectan la compañía han sido correctamente clasificados, descritos y revelados en los estados financieros.
- VIII. Se dio cumplimiento al control interno en cuanto a la correcta preparación y presentación de los estados financieros libres de errores significativos


JUAN CARLOS CORRALES BARONA
C.C. No. 16.272.133 de Palmira, Valle del Cauca
Representante Legal


ROSA MARIA CLAVIJO GOMEZ
C.C. No. 66.871.850 de Roldanillo, Valle del Cauca
T. P. No. 94332-T
Contador Público

Calle 2 A Oeste # 76 – 35 / PBX 3180020
www.hospitalmariocorrea.gov.co
Cali – Valle del Cauca

People do business with people they know, like and trust.

knowing you.



DICTAMEN DEL REVISOR FISCAL

Sobre los Estados Financieros Certificados por los años terminados al 31 de diciembre de 2025 y 2024.

A LA JUNTA DIRECTIVA DEL HOSPITAL DEPARTAMENTAL MARIO CORREA RENGIFO E.S.E.

A- Informe sobre los Estados Financieros

He examinado los Estados Financieros de propósito general (Regulados por la Ley 1314 de 2009, y preparados de acuerdo con el marco regulatorio de la Contaduría General de la Nación determinado por la Resolución 414 de 2014, y sus modificatorios, para empresas que no cotizan en el mercado de valores y que no captan ni administran ahorro del público, así como el Catálogo General de Cuentas definido por la Resolución 139 de 2015 y modificado por las Resoluciones 466 de 2016 y 062 de 2023), del **HOSPITAL DEPARTAMENTAL MARIO CORREA RENGIFO E.S.E.**, los cuales comprenden los estados financieros comparativos terminados para el año 2025 y 2024 (Estado de Situación financiera, Estado de Resultados Integral, de cambios en el patrimonio neto y de flujo de efectivo terminado en esa fecha y un resumen de las políticas contables significativas, así como otras notas explicativas.

B- Responsabilidad de la Administración en relación con los Estados Financieros

Los Estados Financieros, que se adjuntan, son responsabilidad de la Administración, puesto que reflejan su gestión, quien los prepara de acuerdo con la Resolución 414 de 2014, y sus modificatorios, para empresas que no cotizan en el mercado de valores y que no captan ni administran ahorro del público, junto con el Manual de Políticas Contables adoptado por el **HOSPITAL DEPARTAMENTAL MARIO CORREA RENGIFO E.S.E.**, de conformidad con las Normas Internacionales de Información Financiera.

Dicha responsabilidad incluye diseñar, implementar y mantener el Control Interno relevante en la preparación y presentación de los Estados Financieros para que estén libres de errores de importancia relativa, seleccionar y aplicar políticas contables apropiadas y registrar estimaciones contables que sean razonables.

C- Responsabilidad del Revisor Fiscal en relación con los Estados Financieros

Mi responsabilidad consiste en expresar una opinión sobre los Estados Financieros, realizando una auditoría de conformidad con la Parte 2, Título 1°, del Decreto Único Reglamentario 2420 de 2015, que incorpora las Normas Aseguramiento de la Información – NAI.



FORUM OF FIRMS

Calle 72 N° 10 07 Oficina 1103 Edificio Liberty Seguros Telephone number: (+57) (601) 744 3680 Business Center: (+57) (601) 466 1095

Bogotá, Cundinamarca

Carrera 101 N° 15-33 Barrio Ciudad Jardín. Telephone number: (+57) (602) 372 9912 – 305 469 6023

Cali, Valle del Cauca

Carrera 35A N° 15B-35 Oficina 805 Centro de Negocios Prisma. Barrio el Poblado. Telephone number: (+57) (604) 366 26 39 – 317 409 1879

Medellín, Antioquia

Carrera 23 N° 63-15 Oficina 1205A Edificio El Castillo. Sector La Rambla. Telephone number: 317 409 1879

Manizales, Caldas

Calle 77B N° 57-141 Oficina 201 Centro Empresarial Las Américas. Telephone number: (+57) (605) 345 3788 – 321 271 2325

Barranquilla, Atlántico

Carrera 27 N° 37-33 Oficina 1001 Centro Empresarial Green Gold. Telephone number: (+57) (607) 681 5293 – 315 000 8000

Bucaramanga, Santander



Código SC: 8520-1

Obtuve las informaciones necesarias para cumplir mis funciones y llevar a cabo mi trabajo de acuerdo con las Normas Internacionales de Auditoría – NIA. Tales normas requieren que planifique y efectúe la auditoría para obtener una seguridad razonable acerca de si los estados financieros están libres de errores significativos. Una auditoría de estados financieros incluye examinar, sobre una base selectiva, la evidencia que soporta las cifras y las revelaciones en los estados financieros. Los procedimientos de auditoría seleccionados dependen del juicio profesional del auditor, incluyendo su evaluación de los riesgos de errores significativos en los estados financieros, con el fin de diseñar procedimientos de auditoría que sean apropiados en las circunstancias. Una auditoría también incluye, evaluar los principios de contabilidad utilizados y las estimaciones contables significativas hechas por la administración, así como evaluar la presentación general de los estados financieros. Considero que mis auditorías me proporcionan una base razonable para expresar mi opinión.

D- Opinión

En mi opinión, los estados financieros presentan fielmente, en todos los aspectos materiales, la situación financiera del **HOSPITAL DEPARTAMENTAL MARIO CORREA RENGIFO E.S.E.**, a 31 de diciembre de 2025 y 2024, así como sus resultados y flujos de efectivo correspondientes a los ejercicios terminados en dichas fechas, de conformidad con la Resolución 414 de 2014, y sus modificatorios, que incorpora las Normas Internacionales de Información Financiera para las entidades que se encuentran bajo el ámbito de aplicación del Régimen de Contabilidad Pública.

E- Párrafo de Énfasis

Asimismo, sin que implique una modificación a la opinión sobre la razonabilidad de los estados financieros:

1. Al 31 de diciembre de 2025, la cartera mayor a 360 días del **HOSPITAL DEPARTAMENTAL MARIO CORREA RENGIFO E.S.E.**, asciende a la suma de \$39.716 millones, que corresponde al 43% del total de la cartera, como se detalla en la nota No.7 de los estados financieros de la entidad.
2. El **HOSPITAL DEPARTAMENTAL MARIO CORREA RENGIFO E.S.E.**, al 31 de diciembre de 2025, presenta cartera con Emssanar EPS, por valor de \$33.895 millones que equivalente al 36% del total de la cartera, de igual forma presenta cartera con Coosalud EPS por valor de \$22.227 millones que equivale al 25% del total, (Entidades que se encuentran en proceso de intervención).
3. El **HOSPITAL DEPARTAMENTAL MARIO CORREA RENGIFO E.S.E.**, presenta cuentas por pagar por valor total de \$49.063 millones, de los cuales el 38%, que equivale a \$18.729 millones, presenta vencimiento mayor a 360 días
4. Al 31 de diciembre el **HOSPITAL DEPARTAMENTAL MARIO CORREA RENGIFO E.S.E.**, presenta un saldo en mora de sus obligaciones financiera por valor total de \$2.914 millones, como se detalla en la nota No.20 de los estados financieros

5. Al 31 de diciembre de 2025, el **HOSPITAL DEPARTAMENTAL MARIO CORREA RENGIFO E.S.E.**, registra en cuentas de orden acreedoras, contingencias por litigios y demandas por valor de \$17.235 millones, las provisiones se encuentran reconocidas en la cuenta 2701 por un valor de \$1.011 millones y como pasivo real por fallo en la cuenta 2460 la suma de \$2.152 millones.

F- Fundamento de la Opinión

La auditoría se llevó acabo de conformidad con las Normas Internacionales de Auditoría NIA, teniendo en cuenta las responsabilidades del Revisor Fiscal en relación con los Estados Financieros mencionada en el literal C anterior. Como parte de las responsabilidades del Revisor Fiscal, he actuado con independencia en el desarrollo de las labores de auditoría conforme a los requerimientos de ética profesional establecidos en Colombia.

G- Informe sobre otros requerimientos legales y reglamentarios

Registros, Operaciones, Actos de la Administración y Junta Directiva

Además; conceptúo que durante dicho periodo los registros se llevaron de acuerdo con las normas legales y la técnica contable, las operaciones registradas en los libros y los actos de la Administración, en su caso; se ajustaron a los Estatutos y a las decisiones de la Junta Directiva.

Correspondencia, Comprobantes, Libros de Actas

La correspondencia, los comprobantes de las cuentas, los libros de actas se llevan y conservan debidamente.

Informe de Gestión

El informe de gestión de los administradores guarda la debida concordancia con los Estados Financieros básicos. En dicho informe se menciona que el **DEPARTAMENTAL MARIO CORREA RENGIFO E.S.E.** al 31 de diciembre de 2025 se encuentra cumpliendo en forma adecuada, con lo dispuesto en la Ley 603 de 2000 sobre propiedad intelectual y derechos de autor.

Medidas de Control Interno

El **HOSPITAL DEPARTAMENTAL MARIO CORREA RENGIFO E.S.E.** observa las medidas adecuadas de Control Interno, conservación y custodia de sus bienes y de los de terceros que están en su poder.

Obligaciones de Aportes al Sistema de Seguridad Social Integral, Aportes Parafiscales

De acuerdo con el resultado de pruebas selectivas realizadas sobre los documentos y registros de contabilidad, se encuentra cumpliendo en forma adecuada y oportuna, con las obligaciones de aportes al Sistema de Seguridad Social Integral, mencionadas en el artículo 11 del Decreto Reglamentario 1406 de 1999.

Operaciones de Factoring

La Entidad no ha obstaculizado de ninguna forma las operaciones de factoring que los proveedores y acreedores de la entidad han pretendido hacer con sus respectivas facturas de venta.

Otros asuntos legales

1. El **HOSPITAL DEPARTAMENTAL MARIO CORREA RENGIFO E.S.E.** no cumple de manera integral con el Estándar de Infraestructura establecido en la Resolución 3100 de 2019, el cual constituye un pilar fundamental para garantizar condiciones adecuadas de calidad, seguridad y accesibilidad en la prestación de los servicios de salud. Este incumplimiento puede generar riesgos para la seguridad del paciente, del personal asistencial y administrativo y cierre de servicios afectando la operación normal de la institución.
2. El **HOSPITAL DEPARTAMENTAL MARIO CORREA RENGIFO E.S.E.** cumple con el diseño e implementación de las normas e instrucciones del Sistema de Administración de Riesgos de Lavado de Activos, Financiación del Terrorismo y Financiación de la Proliferación de Armas de Destrucción Masiva -SARLAFT- y el deber de Reporte de Operaciones Sospechosas -ROS- a la Unidad de Información y Análisis Financiero -UIAF-, en los términos de la Circular Externa No. 20211700000005-5 de 2021 y Circular Externa No. 009 de 2016, expedidas por la Superintendencia Nacional de Salud.
3. El **HOSPITAL DEPARTAMENTAL MARIO CORREA RENGIFO E.S.E.** cumple con el diseño e implementación de las normas e instructivos sobre el Subsistema de Administración del Riesgo de Corrupción, la Opacidad y el Fraude - SICOE, en los términos de la Circular Externa No. 20211700000005-5 de 2021 emitida por la Superintendencia Nacional de Salud.
4. El **HOSPITAL DEPARTAMENTAL MARIO CORREA RENGIFO E.S.E.** cumple con el diseño e implementación de las normas e instrucciones del Programa de Transparencia y Ética Empresarial como principal medida de control de los riesgos de soborno, corrupción, opacidad, y fraude, los cuáles hacen parte de los riesgos priorizados para ser gestionados por los actores del Sistema General de Seguridad Social en Salud - SGSSS., en los términos de la Circular Externa 2022151000000053-5 de 2022, expedida por la Superintendencia Nacional de Salud.
5. El **HOSPITAL DEPARTAMENTAL MARIO CORREA RENGIFO E.S.E.** cumple con el diseño e implementación de las normas e instrucciones del Subsistema de Gestión de Riesgo Operacional, en los términos del Capítulo II-II, numeral 2, de la Circular Externa No. 120211700000004-5 de 2021 expedida por la Superintendencia Nacional de Salud.
6. El **HOSPITAL DEPARTAMENTAL MARIO CORREA RENGIFO E.S.E.** pese a cumplir con el diseño, no cumplió con la fase de implementación de las normas e instrucciones del Subsistema de Gestión de Riesgo en Salud, en los términos del Capítulo II-II, numeral 1, de la Circular Externa No. 120211700000004-5 de 2021 expedida por la Superintendencia Nacional de Salud.

7. El **HOSPITAL DEPARTAMENTAL MARIO CORREA RENGIFO E.S.E.** pese a cumplir con el diseño, no cumplió con la fase de implementación de las normas e instrucciones del Sistema Integrado de Gestión de Riesgos (SIAR), en los términos del Capítulo II-I de la Circular Externa No. 120211700000004-5 de 2021 expedida por la Superintendencia Nacional de Salud.
8. El **HOSPITAL DEPARTAMENTAL MARIO CORREA RENGIFO E.S.E.** pese a cumplir con el diseño, no cumplió con la fase de implementación de las normas e instrucciones del Subsistema de Gestión de Riesgo Actuarial, en los términos del Capítulo II-II, numeral 3, de la Circular Externa No. 120211700000004-5 de 2021 expedida por la Superintendencia Nacional de Salud.
9. El **HOSPITAL DEPARTAMENTAL MARIO CORREA RENGIFO E.S.E.** pese a cumplir con el diseño, no cumplió con la fase de implementación de las normas e instrucciones del Subsistema de Gestión de Riesgo de Crédito, en los términos del Capítulo II-II, numeral 4, de la Circular Externa No. 120211700000004-5 de 2021 expedida por la Superintendencia Nacional de Salud.
10. El **HOSPITAL DEPARTAMENTAL MARIO CORREA RENGIFO E.S.E.** pese a cumplir con el diseño, no cumplió con la fase de implementación de las normas e instrucciones del Subsistema de Gestión de Riesgo de Liquidez, en los términos del Capítulo II-II, numeral 5, de la Circular Externa No. 120211700000004-5 de 2021 expedida por la Superintendencia Nacional de Salud.

H- Control Interno y cumplimiento legal y normativo

El Código de Comercio establece en su artículo 209 la obligación de pronunciarme sobre el cumplimiento de normas legales e internas y sobre lo adecuado del Control Interno.

Mi trabajo se efectuó mediante la aplicación de pruebas para evaluar el grado de cumplimiento de las disposiciones legales y normativas por la Administración de la Entidad, así como del funcionamiento del proceso de Control Interno, el cual es igualmente responsabilidad de la Administración. Para efectos de la evaluación del cumplimiento legal y normativo utilicé los siguientes criterios:

- ❖ Normas legales que afectan la actividad de la Entidad;
- ❖ Estatutos de la Entidad;
- ❖ Actas de Junta Directiva
- ❖ Otra documentación relevante.

Para la evaluación del Control Interno utilicé como criterio el modelo definido en el Sistema de Gestión MIPG. Este modelo es de uso obligatorio para los organismos y entidades de orden nacional y territorial de la Rama Ejecutiva del Poder Público. En el caso de las entidades descentralizadas las entidades con capital público y privado.

El Control Interno de una Entidad es un proceso efectuado por los encargados del Gobierno Corporativo, la Administración y otro personal, designado para proveer razonable seguridad en relación con la preparación de información financiera confiable, el cumplimiento de las normas legales e internas y el logro de un alto nivel de efectividad y eficiencia en las operaciones.

El Control Interno de una entidad incluye aquellas políticas y procedimientos que permiten el mantenimiento de los registros que, en un detalle razonable, reflejen en forma fiel y adecuada las transacciones y las disposiciones de los activos de la Entidad; proveen razonable seguridad de que las transacciones son registradas en lo necesario para permitir la preparación de los Estados Financieros de acuerdo con el marco técnico normativo aplicable a las entidades de gobierno, y que los ingresos y desembolsos de la Entidad están siendo efectuados solamente de acuerdo con las autorizaciones de la Administración y de aquellos encargados del Gobierno Corporativo; y proveer seguridad razonable en relación con la prevención, detección y corrección oportuna de adquisiciones no autorizadas, y el uso o disposición de los activos de la Entidad que puedan tener un efecto importante en los Estados Financieros.

También incluye procedimientos para garantizar el cumplimiento de la normatividad legal que afecte a la Entidad, así como de las disposiciones de los Estatutos y de los Órganos de Administración, y el logro de los objetivos propuestos por la Administración en términos de eficiencia y efectividad organizacional.

Debido a limitaciones inherentes, el Control Interno puede no prevenir o detectar y corregir los errores importantes. También, las proyecciones de cualquier evaluación o efectividad de los controles de periodos futuros están sujetas al riesgo de que los controles lleguen a ser inadecuados debido a cambios en las condiciones, o que el grado de cumplimiento de las políticas o procedimientos se pueda deteriorar.

Esta conclusión se ha formado con base en las pruebas practicadas para establecer si la Entidad ha dado cumplimiento a las disposiciones legales y estatutarias, y a las decisiones de la Junta Directiva y mantiene un sistema de Control Interno que garantice la efectividad y eficiencia de las operaciones, la confiabilidad de la información financiera y el cumplimiento de las leyes y regulaciones aplicables.

Las pruebas efectuadas, especialmente de carácter cualitativo, pero también incluyendo cálculos cuando lo consideré necesario de acuerdo con las circunstancias, fueron desarrolladas por mí durante el transcurso de mi gestión como Revisor Fiscal y en desarrollo de mi estrategia de Revisoría Fiscal para el periodo. Considero que los procedimientos seguidos en mi evaluación son una base suficiente para expresar mi conclusión.

I- Opinión sobre el cumplimiento legal y normativo

En mi opinión, la entidad ha dado cumplimiento a las leyes y regulaciones aplicables, así como a las disposiciones estatutarias, de la Junta Directiva, en todos los aspectos importantes, excepto por lo mencionado en el párrafo G anterior "Otros asuntos legales" y por el incumplimiento en la entrega de dotación que se ha presentado desde el año 2021.

J- Opinión sobre la efectividad del Sistema de Control Interno

En mi opinión, el Control Interno es efectivo, en todos los aspectos importantes. Relacionado con este aspecto, se enviaron memorandos de recomendaciones y se hicieron mesas de trabajo cuando fue necesario, con el objeto de fortalecer dicho sistema.

Cordialmente,



CP LUZ AIDA MONTES RIOS

Revisor Fiscal

T.P 100572- T

Por delegación de KRESTON R.M. S.A.

Consultores, Auditores, Asesores

Kreston Colombia

Miembro de Kreston International Ltd.

Santiago de Cali, 20 de marzo de 2026
DF-0231-25