

Mes : SEPTIEMBRE

CÓDIGO	CONCEPTO	PRESUPUESTO INICIAL		MODIFICACIONES		PRESUPUESTO DEFINITIVO		RECONOCIMIENTOS		RECAUDOS		CUENTAS POR COBRAR	POR EJECUTAR
		ADICIÓN	DISMINUCIÓN	ADICIÓN	DISMINUCIÓN	DEL MES	ACUMULADOS	DEL MES	ACUMULADOS	DEL MES	ACUMULADOS		
1	Ingresos	70.614.220.414,68	23.605.565.729,13	0,00	94.219.786.143,81	78.338.004.347,70	4.884.993.723,14	8.390.894.156,14	0,00	4.884.993.723,14	28.125.908.052,07	17.881.781.796,11	
10	Disponibilidad Inicial	100.000.000,00	672.340.830,70	0,00	772.340.830,70	0,00	1.652.853.220,90	0,00	0,00	1.652.853.220,90	0,00	-880.512.390,20	
1001	Caja	0,00	0,00	0,00	0,00	0,00	856.200,00	0,00	0,00	856.200,00	0,00	-856.200,00	
100101	Bancos	100.000.000,00	672.340.830,70	0,00	772.340.830,70	0,00	1.651.997.020,90	0,00	0,00	1.651.997.020,90	0,00	-879.656.190,20	
1002	Bancos	100.000.000,00	672.340.830,70	0,00	772.340.830,70	0,00	1.651.997.020,90	0,00	0,00	1.651.997.020,90	0,00	-879.656.190,20	
100201	Ingresos Corrientes	100.000.000,00	672.340.830,70	0,00	772.340.830,70	0,00	1.651.997.020,90	0,00	0,00	1.651.997.020,90	0,00	-879.656.190,20	
11	Ingresos no Tributarios	70.514.051.506,45	22.933.169.603,70	0,00	93.447.221.110,15	8.244.002.591,00	46.412.127.306,63	4.748.102.158,00	0,00	46.412.127.306,63	28.125.908.052,07	18.909.185.751,45	
1102	Contribuciones	70.514.051.506,45	22.933.169.603,70	0,00	93.447.221.110,15	8.244.002.591,00	46.412.127.306,63	4.748.102.158,00	0,00	46.412.127.306,63	28.125.908.052,07	18.909.185.751,45	
110201	Contribuciones diversas	470.714.386,73	0,00	0,00	470.714.386,73	15.538.266,00	178.320.166,70	15.538.266,00	0,00	178.320.166,70	0,00	292.394.220,03	
110201005	Cuotas moderadoras	470.714.386,73	0,00	0,00	470.714.386,73	15.538.266,00	178.320.166,70	15.538.266,00	0,00	178.320.166,70	0,00	292.394.220,03	
11020100567	Venta de bienes y servicios	70.043.337.119,72	21.682.895.192,70	0,00	91.726.232.312,42	8.228.464.325,00	42.921.392.606,93	4.732.287.424,00	0,00	42.921.392.606,93	28.112.820.039,07	20.692.019.666,42	
110205001	Ventas de establecimientos de mercado	70.043.337.119,72	21.675.704.702,70	0,00	91.719.041.822,42	8.222.473.782,00	42.905.182.631,93	4.731.904.004,00	0,00	42.905.182.631,93	28.078.315.944,07	20.735.543.246,42	
11020500109	Servicios para la comunidad sociales y personales	70.043.337.119,72	21.675.704.702,70	0,00	91.719.041.822,42	8.222.473.782,00	42.905.182.631,93	4.731.904.004,00	0,00	42.905.182.631,93	28.078.315.944,07	20.735.543.246,42	
1102050010902	Servicios de Salud	70.043.337.119,72	21.675.704.702,70	0,00	91.719.041.822,42	8.222.473.782,00	42.905.182.631,93	4.731.904.004,00	0,00	42.905.182.631,93	28.078.315.944,07	20.735.543.246,42	
110205001090201	Regimen Subsidiado	62.730.905.902,92	11.137.847.899,86	0,00	73.868.753.802,78	6.666.518.678,00	35.405.937.033,00	4.301.401.428,00	0,00	35.405.937.033,00	22.817.526.615,00	15.645.290.154,78	
11020500109020102	No Capitado	62.730.905.902,92	11.137.847.899,86	0,00	73.868.753.802,78	6.666.518.678,00	35.405.937.033,00	4.301.401.428,00	0,00	35.405.937.033,00	22.817.526.615,00	15.645.290.154,78	
1102050010902010201	Subsidiado No Capitado Vigencia Actual	51.701.822.821,00	0,00	0,00	51.701.822.821,00	0,00	47.554.627.352,00	3.714.143.337,00	0,00	47.554.627.352,00	22.817.526.615,00	15.645.290.154,78	
1102050010902010202	Subsidiado No Capitado CXC	11.029.083.081,92	0,00	0,00	11.029.083.081,92	0,00	10.668.836.296,00	587.258.091,00	0,00	10.668.836.296,00	0,00	11.498.094.685,78	
110205001090202	Regimen Contributivo	5.367.758.442,92	538.896.822,87	0,00	5.906.655.265,79	640.596.384,00	5.108.710.705,00	5.108.710.705,00	0,00	5.108.710.705,00	2.339.751.416,00	797.944.560,79	
11020500109020201	No Capitado	5.367.758.442,92	538.896.822,87	0,00	5.906.655.265,79	640.596.384,00	5.108.710.705,00	5.108.710.705,00	0,00	5.108.710.705,00	2.339.751.416,00	797.944.560,79	
11020500109020202	Contributivo No Capitado Vigencia Actual	3.952.227.743,57	0,00	0,00	3.952.227.743,57	487.670.167,00	4.100.170.091,00	4.100.170.091,00	0,00	4.100.170.091,00	1.780.418.675,00	-147.942.347,43	
1102050010902020202	Contributivo No Capitado CXC	1.415.530.899,35	0,00	0,00	1.415.530.899,35	152.926.217,00	1.529.262.217,00	1.529.262.217,00	0,00	1.529.262.217,00	0,00	945.886.908,22	
110205001090203	Plan de intervenciones Colectivas	0,00	8.517.493.139,00	0,00	8.517.493.139,00	1.703.498.628,00	5.110.495.884,00	5.110.495.884,00	0,00	5.110.495.884,00	1.703.498.628,00	3.406.997.255,00	
11020500109020301	Departamento - Distrito	0,00	8.517.493.139,00	0,00	8.517.493.139,00	1.703.498.628,00	5.110.495.884,00	5.110.495.884,00	0,00	5.110.495.884,00	1.703.498.628,00	3.406.997.255,00	
110205001090204	Eventos Catastróficos y Accidentes de Tránsito	7.860.679,71	7.810.720,29	0,00	15.671.400,00	23.157.001,00	128.141.879,00	128.141.879,00	0,00	128.141.879,00	97.513.223,00	-112.470.479,00	
11020500109020401	Eventos Catastróficos y Accidentes de Tránsito Vigencia Actual	7.860.679,71	7.810.720,29	0,00	15.671.400,00	23.157.001,00	128.141.879,00	128.141.879,00	0,00	128.141.879,00	97.513.223,00	-112.470.479,00	
11020500109020402	Eventos Catastróficos y Accidentes de Tránsito CXC	0,00	0,00	0,00	0,00	0,00	0,00	0,00	0,00	0,00	0,00	-101.151.855,00	
110205001090205	Seguro Obligatorio de Accidentes de Tránsito	103.084.256,42	0,00	0,00	103.084.256,42	34.794.038,00	150.913.121,00	150.913.121,00	0,00	150.913.121,00	119.825.133,00	-47.828.864,58	
11020500109020501	Seguro Obligatorio de Accidentes de Tránsito Vigencia Actual	92.965.299,57	0,00	0,00	92.965.299,57	34.794.038,00	147.135.038,00	147.135.038,00	0,00	147.135.038,00	119.825.133,00	-54.170.038,43	
11020500109020502	Seguro Obligatorio de Accidentes de Tránsito CXC	10.118.956,85	0,00	0,00	10.118.956,85	0,00	3.777.783,00	3.777.783,00	0,00	3.777.783,00	0,00	6.341.173,85	
110205001090206	Administradoras de Riesgos Laborales	7.522.851,71	743.333,76	0,00	8.266.185,47	363.572,00	3.225.911,00	3.225.911,00	0,00	3.225.911,00	865.671,00	5.040.274,47	
11020500109020601	Administradoras de Riesgos Laborales Vigencia Actual	6.673.894,47	743.333,76	0,00	7.417.228,23	363.572,00	3.225.911,00	3.225.911,00	0,00	3.225.911,00	865.671,00	5.040.274,47	
11020500109020602	Administradoras de Riesgos Laborales CXC	8.291.085,69	0,00	0,00	8.291.085,69	0,00	46.379.829,00	46.379.829,00	0,00	46.379.829,00	11.871.302,00	-38.088.743,31	
11020500109020701	Fuerzas Militares	8.291.085,69	0,00	0,00	8.291.085,69	0,00	11.871.302,00	11.871.302,00	0,00	11.871.302,00	11.871.302,00	-11.871.302,00	
11020500109020702	Fuerzas Militares Vigencia Actual	8.291.085,69	0,00	0,00	8.291.085,69	0,00	11.871.302,00	11.871.302,00	0,00	11.871.302,00	11.871.302,00	-11.871.302,00	
110205001090210	IPS Publicas	34.632.290,00	0,00	0,00	34.632.290,00	0,00	34.632.290,00	34.632.290,00	0,00	34.632.290,00	0,00	-26.217.441,31	
11020500109021002	IPS Publicas CXC	34.632.290,00	0,00	0,00	34.632.290,00	0,00	34.632.290,00	34.632.290,00	0,00	34.632.290,00	0,00	-26.217.441,31	
110205001090212	Poblacion Extranjera	1.546.124.208,75	174.203.949,46	0,00	1.720.328.158,21	105.088.160,00	850.989.066,00	850.989.066,00	0,00	850.989.066,00	781.082.850,00	869.339.092,21	
11020500109021201	Poblacion Extranjera Vigencia Actual	56.400.771,21	0,00	0,00	56.400.771,21	105.088.160,00	781.082.850,00	781.082.850,00	0,00	781.082.850,00	781.082.850,00	-724.682.078,79	
11020500109021202	Poblacion Extranjera CXC	1.489.723.437,54	174.203.949,46	0,00	1.663.927.387,00	0,00	69.906.216,00	69.906.216,00	0,00	69.906.216,00	0,00	1.594.021.171,00	
110205001090213	Particulares	90.796.809,09	0,00	0,00	90.796.809,09	3.405.128,00	35.826.015,00	35.826.015,00	0,00	35.826.015,00	33.623.349,07	54.970.794,09	
11020500109021502	Atencion a la Poblacion Pobre NO Afiliada al Regimen Subsidiado	90.796.809,09	0,00	0,00	90.796.809,09	3.405.128,00	35.826.015,00	35.826.015,00	0,00	35.826.015,00	33.623.349,07	54.970.794,09	
110205001090216	Fondo Nacional de Salud de las Personas Privadas de la Libertad	101.119.209,18	0,00	0,00	101.119.209,18	0,00	94.295.055,00	94.295.055,00	0,00	94.295.055,00	0,00	-2.273.492,83	
11020500109021601	Fondo Nacional de Salud de las Personas Privadas de la Libertad Vigencia Actual	101.119.209,18	0,00	0,00	101.119.209,18	0,00	94.295.055,00	94.295.055,00	0,00	94.295.055,00	0,00	-2.273.492,83	
11020500109021602	Fondo Nacional de Salud de las Personas Privadas de la Libertad CXC	0,00	0,00	0,00	0,00	0,00	0,00	0,00	0,00	0,00	0,00	6.824.154,18	
11020500109021801	Otras Ventas de Servicios de Salud	78.966.966,16	1.264.076.547,46	0,00	1.343.043.513,62	36.770.057,00	1.114.784.271,00	1.114.784.271,00	0,00	1.114.784.271,00	78.462.702,00	149.798.540,62	
1102050010902180101	Magisterio	7.156.286,63	6.596.021,37	0,00	13.752.308,00	0,00	32.116.590,00	32.116.590,00	0,00	32.116.590,00	7.545.524,00	-7.545.524,00	
1102050010902180102	Magisterio CXC	7.076.123,91	3.742.634,09	0,00	10.818.758,00	0,00	21.297.832,00	21.297.832,00	0,00	21.297.832,00	0,00	101.119.209,18	
11020500109021802	Seguros Estudiantiles	53.823.755,57	0,00	0,00	53.823.755,57	11.605.540,00	72.225.974,00	72.225.974,00	0,00	72.225.974,00	70.917.178,00	-18.402.218,43	
1102050010902180201	Seguros Estudiantiles Vigencias Actual	47.371.955,16	0,00	0,00	47.371.955,16	11.605.540,00	1.308.796,00	1.308.796,00	0,00	1.308.796,00	70.917.178,00	-24.854.018,84	
1102050010902180202	Seguros Estudiantiles CXC	6.451.800,41	0,00	0,00	6.451.800,41	0,00	0,00	0,00	0,00	0,00	0,00	6.451.800,41	
1102050010902180301	Otras Ventas de Servicios de Salud CRUE	0,00	1.250.000.000,00	0,00	1.250.000.000,00	0,00	1.060.000.000,00	1.060.000.000,00	0,00	1.060.000.000,00	0,00	190.000.000,00	
11020500109021804	Fondo de Pasivo Social de Ferrocarriles Nacionales de Colombia	10.727.632,69	0,00	0,00	10								

Mes : SEPTIEMBRE

CÓDIGO	CONCEPTO	PRESUPUESTO INICIAL		MODIFICACIONES		PRESUPUESTO DEFINITIVO	RECONOCIMIENTOS		RECAUDOS		CUENTAS POR COBRAR		POR EJECUTAR
		INICIAL	ADICION	DISMINUCION	DEL MES		ACUMULADOS	DEL MES	ACUMULADOS	DEL MES	ACUMULADOS	DEL MES	
1102050010902180702	Agendamiento y aplicacion de la vacuna contra el COVID-19 - CxC	183.167,36	0,00	0,00	0,00	183.167,36	0,00	0,00	0,00	0,00	0,00	0,00	183.167,36
110205001090218080	Otras ventas de servicios de salud	0,00	3.737.892,00	0,00	0,00	3.737.892,00	25.164.517,00	28.902.409,00	25.164.517,00	28.902.409,00	0,00	0,00	-25.164.517,00
1102050010902180801	Otras ventas de servicios de salud vigencia actual	0,00	3.737.892,00	0,00	0,00	3.737.892,00	25.164.517,00	28.902.409,00	25.164.517,00	28.902.409,00	0,00	0,00	-25.164.517,00
110205002	Ventas Incidentales de establecimientos no de mercado	0,00	7.190.490,00	0,00	0,00	7.190.490,00	5.990.543,00	16.209.975,00	5.990.543,00	16.209.975,00	34.504.095,00	0,00	-43.523.580,00
11020500206	Comercio y distribucion alojamiento servicios de suministro de comidas y bebidas servicios de transporte y servicios de distribucion de electricidad gas y agua	0,00	0,00	0,00	0,00	0,00	0,00	0,00	0,00	0,00	0,00	0,00	0,00
1102050020603	Servicio de suministro de comidas y bebidas	0,00	0,00	0,00	0,00	0,00	0,00	0,00	0,00	0,00	0,00	0,00	0,00
11020500207	Servicios financieros y servicios conexos servicios inmobiliarios y servicios de arrendamiento y leasing	0,00	815.648,00	0,00	0,00	815.648,00	5.990.543,00	11.464.995,00	5.990.543,00	11.464.995,00	5.990.543,00	0,00	-10.649.347,00
1102050020702	Servicios Inmobiliarios	0,00	815.648,00	0,00	0,00	815.648,00	5.990.543,00	11.464.995,00	5.990.543,00	11.464.995,00	5.990.543,00	0,00	-10.649.347,00
110205002070201	Servicios Inmobiliarios relativos a Bienes Raices Propios o arrendados	0,00	815.648,00	0,00	0,00	815.648,00	5.990.543,00	11.464.995,00	5.990.543,00	11.464.995,00	5.990.543,00	0,00	-10.649.347,00
11020500207020101	Servicios Inmobiliarios relativos a Bienes Raices Propios o arrendados Vigencia Actual	0,00	815.648,00	0,00	0,00	815.648,00	5.990.543,00	11.464.995,00	5.990.543,00	11.464.995,00	5.990.543,00	0,00	-10.649.347,00
11020500207020102	Servicios Inmobiliarios relativos a Bienes Raices Propios o arrendados CxC	0,00	0,00	0,00	0,00	0,00	0,00	0,00	0,00	0,00	0,00	0,00	0,00
11020500209	Servicios para la comunidad sociales y personales	0,00	6.374.842,00	0,00	0,00	6.374.842,00	39.249.075,00	10.735.523,00	39.249.075,00	10.735.523,00	28.513.552,00	0,00	-32.874.233,00
1102050020902	Servicios de Educacion Superior	0,00	6.374.842,00	0,00	0,00	6.374.842,00	39.249.075,00	10.735.523,00	39.249.075,00	10.735.523,00	28.513.552,00	0,00	-32.874.233,00
110205002090201	Servicios de Educacion Superior Convenios Docencia Servicio Vigencia Actual	0,00	6.374.842,00	0,00	0,00	6.374.842,00	39.249.075,00	10.735.523,00	39.249.075,00	10.735.523,00	28.513.552,00	0,00	-32.874.233,00
11020500209020102	Servicios de Educacion Superior Convenios Docencia Servicio Vigencia Anterior	0,00	0,00	0,00	0,00	0,00	0,00	0,00	0,00	0,00	0,00	0,00	0,00
110206	Transferencias corrientes	0,00	6.374.842,00	0,00	0,00	6.374.842,00	6.374.842,00	6.374.842,00	6.374.842,00	6.374.842,00	6.374.842,00	0,00	0,00
110206006	Transferencias de Otras Entidades del Gobierno General	0,00	1.250.274.411,00	0,00	0,00	1.250.274.411,00	3.325.502.546,00	276.468,00	3.325.502.546,00	276.468,00	13.088.013,00	0,00	-2.075.228.135,00
11020600601	Aportes Nacion	0,00	645.488.200,00	0,00	0,00	645.488.200,00	2.661.348.200,00	2.661.348.200,00	2.661.348.200,00	2.661.348.200,00	13.088.013,00	0,00	-2.015.860.000,00
1102060060101	Aportes Nacion Resolucion 2072 de 2024	0,00	645.488.200,00	0,00	0,00	645.488.200,00	2.661.348.200,00	2.661.348.200,00	2.661.348.200,00	2.661.348.200,00	13.088.013,00	0,00	-2.015.860.000,00
1102060060102	Equipos Basicos en Salud - Resolucion 1008 de 2025	0,00	0,00	0,00	0,00	0,00	0,00	0,00	0,00	0,00	0,00	0,00	0,00
11020600606	Otras Unidades de Gobierno	0,00	645.488.200,00	0,00	0,00	645.488.200,00	2.015.860.000,00	2.015.860.000,00	2.015.860.000,00	2.015.860.000,00	0,00	0,00	-2.015.860.000,00
1102060060601	Convenio Interadministrativo 5160	0,00	645.488.200,00	0,00	0,00	645.488.200,00	645.488.200,00	645.488.200,00	645.488.200,00	645.488.200,00	0,00	0,00	0,00
110206009	Recursos del Sistema de Seguridad Social Integral	0,00	0,00	0,00	0,00	0,00	0,00	0,00	0,00	0,00	0,00	0,00	0,00
11020600901	Recursos del Sistema de Seguridad Social Integral	0,00	19.499.631,00	0,00	0,00	19.499.631,00	78.867.766,00	78.867.766,00	78.867.766,00	78.867.766,00	13.088.013,00	0,00	-59.368.135,00
1102060090103	Sistema General de Seguridad Social en Salud	0,00	19.499.631,00	0,00	0,00	19.499.631,00	78.867.766,00	78.867.766,00	78.867.766,00	78.867.766,00	13.088.013,00	0,00	-59.368.135,00
110206009010301	Compensacion prestaciones economicas - Licencias e Incapacidades	0,00	19.499.631,00	0,00	0,00	19.499.631,00	78.867.766,00	78.867.766,00	78.867.766,00	78.867.766,00	13.088.013,00	0,00	-59.368.135,00
11020600901030101	Compensacion prestaciones economicas - Licencias e Incapacidades Vigencia Actual	0,00	18.792.851,00	0,00	0,00	18.792.851,00	21.430.434,00	8.342.421,00	21.430.434,00	8.342.421,00	13.088.013,00	0,00	-2.647.583,00
110206009010302	Compensacion prestaciones economicas - Licencias e Incapacidades CxC	0,00	716.780,00	0,00	0,00	716.780,00	57.437.332,00	57.437.332,00	57.437.332,00	57.437.332,00	0,00	0,00	-56.720.552,00
110206011	Indemnizaciones relacionadas con seguros no de vida	0,00	585.286.580,00	0,00	0,00	585.286.580,00	585.286.580,00	585.286.580,00	585.286.580,00	585.286.580,00	0,00	0,00	0,00
11020601101	Indemnizaciones	0,00	585.286.580,00	0,00	0,00	585.286.580,00	585.286.580,00	585.286.580,00	585.286.580,00	585.286.580,00	0,00	0,00	0,00
12	Recursos de Capital	168.908,23	55.294,73	0,00	0,00	224.202,96	146.891.565,14	147.115.768,10	146.891.565,14	147.115.768,10	0,00	0,00	-146.891.565,14
120502	Rendimientos Financieros	168.908,23	55.294,73	0,00	0,00	224.202,96	146.891.565,14	147.115.768,10	146.891.565,14	147.115.768,10	0,00	0,00	-146.891.565,14
1213	Depositos	168.908,23	55.294,73	0,00	0,00	224.202,96	146.891.565,14	147.115.768,10	146.891.565,14	147.115.768,10	0,00	0,00	-146.891.565,14
121301	Reintegros y otros recursos no apropiados	0,00	55.294,73	0,00	0,00	55.294,73	1.042.326,10	1.042.326,10	1.042.326,10	1.042.326,10	0,00	0,00	-818.123,14
121302	Reintegros	0,00	0,00	0,00	0,00	0,00	146.073.442,00	146.073.442,00	146.073.442,00	146.073.442,00	0,00	0,00	-146.073.442,00
121302	Recursos no apropiados	0,00	0,00	0,00	0,00	0,00	345.100,00	345.100,00	345.100,00	345.100,00	0,00	0,00	-345.100,00
121302	Recursos no apropiados	0,00	0,00	0,00	0,00	0,00	145.728.342,00	145.728.342,00	145.728.342,00	145.728.342,00	0,00	0,00	-145.728.342,00

CONCEPTO	PRESUPUESTO INICIAL		MODIFICACIONES		PRESUPUESTO DEFINITIVO	RECONOCIMIENTOS		RECAUDOS		SALDO		POR EJECUTAR
	INICIAL	ADICION	DISMINUCION	DEL MES		ACUMULADOS	DEL MES	ACUMULADOS	DEL MES	ACUMULADOS	DEL MES	
DISPONIBILIDAD INICIAL	100.000.000,00	672.340.830,70	0,00	0,00	772.340.830,70	0,00	0,00	0,00	0,00	0,00	0,00	0,00
VENTAS SERVICIOS DE SALUD	56.429.122.677,92	9.778.570.386,13	0,00	0,00	66.207.693.064,05	7.489.545.604,00	59.300.628.034,70	3.998.975.826,00	31.222.312.090,63	28.078.315.944,07	0,00	-880.512.390,20
OTROS INGRESOS	0,00	815.648,00	0,00	0,00	815.648,00	5.990.543,00	44.339.228,00	383.420,00	9.835.133,00	34.504.095,00	0,00	6.907.065.029,35
TRANSFERENCIAS	0,00	1.249.557.631,00	0,00	0,00	1.249.557.631,00	0,00	3.268.065.214,00	276.468,00	3.254.977.201,00	13.088.013,00	0,00	-43.523.580,00
RECURSOS DE CAPITAL	168.908,23	55.294,73	0,00	0,00	224.202,96	146.891.565,14	147.115.768,10	146.891.565,14	147.115.768,10	146.891.565,14	0,00	-2.018.507.583,00
CUENTAS POR COBRAR	14.084.928.825,53	11.904.225.938,57	0,00	0,00	25.989.154.767,10	748.466.444,00	11.925.002.882,00	748.466.444,00	11.925.002.882,00	14.064.151.885,10	0,00	14.064.151.885,10
TOTAL INGRESOS	70.614.220.414,68	23.605.565.729,13	0,00	0,00	94.219.786.143,81	8.390.894.156,14	76.338.004.347,70	4.894.933.723,14	48.212.096.295,63	28.125.908.052,07	0,00	17.881.781.796,11

*[Handwritten Signature]*  
**JUAN CARLOS CORRALES BARONA**  
 Gerente

*[Handwritten Signature]*  
**LUZ MIRYAN CARABALI GARCES**  
 Subgerente Administrativo y Financiero

*[Handwritten Signature]*  
**CARLOS ALBERTO CARDONA GIRALDO**  
 Jefe Financiero - Presupuesto

Cuenta	Nombre de la Cuenta	Presupuesto Inicial			Modificaciones			Presupuesto Definitivo			Compromisos			Obligaciones			Giros			Saldo X Ejecutar	Cuentas por Pagar
		Mayor Ingreso	Traslado	Reducción	Traslado	Reducción	Traslado	Periodo	Acumulado	Periodo	Acumulado	Periodo	Acumulado	Periodo	Acumulado	Periodo	Acumulado	Periodo	Acumulado		
2	Gastos	70.414.220.414,68	13.895.719.323,48	0,00	13.895.719.323,48	0,00	84.210.939.738,16	7.215.926.153,91	7.215.926.153,91	70.884.573.584,25	7.215.926.153,91	70.884.573.584,25	4.566.635.395,52	4.566.635.395,52	1.104.787.407,16	1.104.787.407,16	1.104.787.407,16	1.104.787.407,16	12.847.361.190,85	27.200.792.292,98	
21	Gastos de funcionamiento	23.605.666.729,13	4.093.763.359,51	0,00	4.093.763.359,51	0,00	27.699.430.088,64	1.470.541.370,29	1.470.541.370,29	26.228.888.718,35	1.470.541.370,29	26.228.888.718,35	2.878.260.668,41	2.878.260.668,41	2.878.260.668,41	2.878.260.668,41	2.878.260.668,41	2.878.260.668,41	3.406.066.206,98	3.406.066.206,98	
211	Gastos de Personal	9.711.819.982,99	1.868.002.955,83	0,00	1.868.002.955,83	0,00	11.580.000.938,82	2.878.260.668,41	2.878.260.668,41	8.701.740.270,41	2.878.260.668,41	8.701.740.270,41	2.878.260.668,41	2.878.260.668,41	2.878.260.668,41	2.878.260.668,41	2.878.260.668,41	2.878.260.668,41	2.878.260.668,41	2.878.260.668,41	
21101	Planilla de Personal Permanente	6.033.447.388,94	1.086.470.420,00	0,00	1.086.470.420,00	0,00	7.119.917.808,94	2.878.260.668,41	2.878.260.668,41	4.241.647.140,53	2.878.260.668,41	4.241.647.140,53	2.878.260.668,41	2.878.260.668,41	2.878.260.668,41	2.878.260.668,41	2.878.260.668,41	2.878.260.668,41	2.878.260.668,41	2.878.260.668,41	
2110101	Factores constitutivos de salario	4.532.915.584,05	60.366.472,00	0,00	60.366.472,00	0,00	4.593.382.056,05	2.878.260.668,41	2.878.260.668,41	1.715.121.387,64	2.878.260.668,41	1.715.121.387,64	2.878.260.668,41	2.878.260.668,41	2.878.260.668,41	2.878.260.668,41	2.878.260.668,41	2.878.260.668,41	2.878.260.668,41	2.878.260.668,41	
211010101	Factores salariales comunes	4.352.915.584,05	50.366.472,00	0,00	50.366.472,00	0,00	4.403.282.056,05	2.878.260.668,41	2.878.260.668,41	1.525.851.814,63	2.878.260.668,41	1.525.851.814,63	2.878.260.668,41	2.878.260.668,41	2.878.260.668,41	2.878.260.668,41	2.878.260.668,41	2.878.260.668,41	2.878.260.668,41	2.878.260.668,41	
21101010101	Salario Básico	4.352.915.584,05	50.366.472,00	0,00	50.366.472,00	0,00	4.403.282.056,05	2.878.260.668,41	2.878.260.668,41	1.525.851.814,63	2.878.260.668,41	1.525.851.814,63	2.878.260.668,41	2.878.260.668,41	2.878.260.668,41	2.878.260.668,41	2.878.260.668,41	2.878.260.668,41	2.878.260.668,41	2.878.260.668,41	
2110101010101	Salario Básico Vigencia Actual	3.884.297.028,54	5.116.050,00	0,00	5.116.050,00	0,00	3.889.413.078,54	2.878.260.668,41	2.878.260.668,41	1.046.152.410,13	2.878.260.668,41	1.046.152.410,13	2.878.260.668,41	2.878.260.668,41	2.878.260.668,41	2.878.260.668,41	2.878.260.668,41	2.878.260.668,41	2.878.260.668,41	2.878.260.668,41	
2110101010102	Salario Básico Cvp	3.768.618.555,51	0,00	0,00	0,00	0,00	3.768.618.555,51	0,00	0,00	0,00	0,00	0,00	0,00	0,00	0,00	0,00	0,00	0,00	0,00	0,00	
2110101010201	Horas extras dominicales festivos y resguardos	37.619.263,28	31.339.857,00	0,00	31.339.857,00	0,00	68.959.120,28	7.251.600,00	7.251.600,00	61.707.520,28	7.251.600,00	61.707.520,28	6.466.626,00	6.466.626,00	6.466.626,00	6.466.626,00	6.466.626,00	6.466.626,00	6.466.626,00	6.466.626,00	
2110101010202	Horas extras dominicales festivos y resguardos Vigencia Actual	36.955.162,75	31.339.857,00	0,00	31.339.857,00	0,00	68.290.020,75	7.251.600,00	7.251.600,00	61.048.420,75	7.251.600,00	61.048.420,75	6.466.626,00	6.466.626,00	6.466.626,00	6.466.626,00	6.466.626,00	6.466.626,00	6.466.626,00	6.466.626,00	
2110101010203	Salario de compensación familiar	654.170,53	0,00	0,00	0,00	0,00	654.170,53	0,00	0,00	0,00	0,00	0,00	0,00	0,00	0,00	0,00	0,00	0,00	0,00	0,00	
2110101010401	Subsidio de alimentación Vigencia Actual	37.152.906,67	0,00	0,00	0,00	0,00	37.152.906,67	0,00	0,00	0,00	0,00	0,00	0,00	0,00	0,00	0,00	0,00	0,00	0,00	0,00	
2110101010402	Subsidio de alimentación Vigencia Actual	7.254.628,93	0,00	0,00	0,00	0,00	7.254.628,93	0,00	0,00	0,00	0,00	0,00	0,00	0,00	0,00	0,00	0,00	0,00	0,00	0,00	
2110101010501	Auxilio de transporte	67.623.792,00	0,00	0,00	0,00	0,00	67.623.792,00	0,00	0,00	0,00	0,00	0,00	0,00	0,00	0,00	0,00	0,00	0,00	0,00	0,00	
2110101010502	Auxilio de transporte Vigencia Actual	62.646.192,00	0,00	0,00	0,00	0,00	62.646.192,00	0,00	0,00	0,00	0,00	0,00	0,00	0,00	0,00	0,00	0,00	0,00	0,00	0,00	
2110101010503	Auxilio de transporte Cvp	4.377.600,00	0,00	0,00	0,00	0,00	4.377.600,00	0,00	0,00	0,00	0,00	0,00	0,00	0,00	0,00	0,00	0,00	0,00	0,00	0,00	
2110101010601	Prima de servicio	147.341.874,72	1.478.279,00	0,00	1.478.279,00	0,00	148.820.153,72	1.478.279,00	1.478.279,00	147.341.874,72	1.478.279,00	147.341.874,72	1.478.279,00	1.478.279,00	1.478.279,00	1.478.279,00	1.478.279,00	1.478.279,00	1.478.279,00	1.478.279,00	
2110101010602	Prima de servicio Vigencia Actual	136.708.925,47	1.478.279,00	0,00	1.478.279,00	0,00	138.187.204,47	1.478.279,00	1.478.279,00	136.708.925,47	1.478.279,00	136.708.925,47	1.478.279,00	1.478.279,00	1.478.279,00	1.478.279,00	1.478.279,00	1.478.279,00	1.478.279,00	1.478.279,00	
2110101010603	Prima de servicio Cvp	10.632.949,25	0,00	0,00	0,00	0,00	10.632.949,25	0,00	0,00	0,00	0,00	0,00	0,00	0,00	0,00	0,00	0,00	0,00	0,00	0,00	
2110101010701	Bonificación por servicios prestados	120.282.721,26	1.086.486,00	0,00	1.086.486,00	0,00	121.369.207,26	1.086.486,00	1.086.486,00	120.282.721,26	1.086.486,00	120.282.721,26	1.086.486,00	1.086.486,00	1.086.486,00	1.086.486,00	1.086.486,00	1.086.486,00	1.086.486,00	1.086.486,00	
2110101010702	Bonificación por servicios prestados Vigencia Actual	89.554.501,26	1.086.486,00	0,00	1.086.486,00	0,00	90.640.987,26	1.086.486,00	1.086.486,00	89.554.501,26	1.086.486,00	89.554.501,26	1.086.486,00	1.086.486,00	1.086.486,00	1.086.486,00	1.086.486,00	1.086.486,00	1.086.486,00	1.086.486,00	
2110101010703	Bonificación por servicios prestados Cvp	20.718.220,00	0,00	0,00	0,00	0,00	20.718.220,00	0,00	0,00	0,00	0,00	0,00	0,00	0,00	0,00	0,00	0,00	0,00	0,00	0,00	
2110101010801	Prima de vejez	298.673.015,65	8.838.000,00	0,00	8.838.000,00	0,00	307.511.015,65	8.838.000,00	8.838.000,00	298.673.015,65	8.838.000,00	298.673.015,65	8.838.000,00	8.838.000,00	8.838.000,00	8.838.000,00	8.838.000,00	8.838.000,00	8.838.000,00	8.838.000,00	
2110101010802	Prima de vejez Vigencia Actual	183.369.362,32	1.537.791,00	0,00	1.537.791,00	0,00	184.907.153,32	1.537.791,00	1.537.791,00	183.369.362,32	1.537.791,00	183.369.362,32	1.537.791,00	1.537.791,00	1.537.791,00	1.537.791,00	1.537.791,00	1.537.791,00	1.537.791,00	1.537.791,00	
2110101010803	Prima de vejez Cvp	115.303.653,33	0,00	0,00	0,00	0,00	115.303.653,33	0,00	0,00	0,00	0,00	0,00	0,00	0,00	0,00	0,00	0,00	0,00	0,00	0,00	
2110101010901	Prima de vacaciones	142.403.047,32	1.537.791,00	0,00	1.537.791,00	0,00	143.940.838,32	1.537.791,00	1.537.791,00	142.403.047,32	1.537.791,00	142.403.047,32	1.537.791,00	1.537.791,00	1.537.791,00	1.537.791,00	1.537.791,00	1.537.791,00	1.537.791,00	1.537.791,00	
2110101010902	Prima de vacaciones Vigencia Actual	142.403.047,32	1.537.791,00	0,00	1.537.791,00	0,00	143.940.838,32	1.537.791,00	1.537.791,00	142.403.047,32	1.537.791,00	142.403.047,32	1.537.791,00	1.537.791,00	1.537.791,00	1.537.791,00	1.537.791,00	1.537.791,00	1.537.791,00	1.537.791,00	
2110101010903	Prima de vacaciones Cvp	0,00	0,00	0,00	0,00	0,00	0,00	0,00	0,00	0,00	0,00	0,00	0,00	0,00	0,00	0,00	0,00	0,00	0,00	0,00	
2110101011001	Contribuciones inherentes a la nómina	1.682.345.116,57	35.120.558,00	0,00	35.120.558,00	0,00	1.717.465.674,57	35.120.558,00	35.120.558,00	1.682.345.116,57	35.120.558,00	1.682.345.116,57	35.120.558,00	35.120.558,00	35.120.558,00	35.120.558,00	35.120.558,00	35.120.558,00	35.120.558,00	35.120.558,00	
2110101011002	Aportes a la seguridad social en pensiones	1.431.786.322,43	0,00	0,00	0,00	0,00	1.431.786.322,43	0,00	0,00	0,00	0,00	0,00	0,00	0,00	0,00	0,00	0,00	0,00	0,00	0,00	
2110101011003	Aportes a la seguridad social en pensiones Vigencia Actual	385.552.804,10	0,00	0,00	0,00	0,00	385.552.804,10	0,00	0,00	0,00	0,00	0,00	0,00	0,00	0,00	0,00	0,00	0,00	0,00	0,00	
2110101011004	Aportes a la seguridad social en pensiones Cvp	27.285.518,33	0,00	0,00	0,00	0,00	27.285.518,33	0,00	0,00	0,00	0,00	0,00	0,00	0,00	0,00	0,00	0,00	0,00	0,00	0,00	
2110101011005	Aportes a la seguridad social en salud Vigencia Actual	990.951.862,81	3.011.810,00	0,00	3.011.810,00	0,00	993.963.672,81	3.011.810,00	3.011.810,00	990.951.862,81	3.011.810,00	990.951.862,81	3.011.810,00	3.011.810,00	3.011.810,00	3.011.810,00	3.011.810,00	3.011.810,00	3.011.810,00	3.011.810,00	
2110101011006	Aportes a la seguridad social en salud Cvp	16.618.624,24	0,00	0,00	0,00	0,00	16.618.624,24	0,00	0,00	0,00	0,00	0,00	0,00	0,00	0,00	0,00	0,00	0,00	0,00	0,00	
21101020001	Aportes de jubilación	627.467.2																			



**EJECUCION PRESUPUESTAL DE GASTOS SEPTIEMBRE 2025**

Cuenta	Nombre de la Cuenta	Presupuesto Inicial			Modificaciones			Presupuesto Definitivo			Compromisos			Obligaciones			Giros			Saldo X Ejecutar	Cuentas por Pagar
		Mayor Ingreso	Adición	Disminución	Traslado	Reducción	Traslado	Presupuesto Definitivo	Periodo	Acumulado	Periodo	Acumulado	Periodo	Acumulado	Periodo	Acumulado	Periodo	Acumulado			
2120200040003	Otras máquinas para usos generales y sus partes y piezas aire acondicionado y refrigeración PHH	32.039.112,00	0,00	0,00	200.000,00	0,00	0,00	32.039.112,00	0,00	41.600.000,00	0,00	37.744.399,05	26.425.213,00	36.223.673,00	190.389.112,00	48.000.778,00	5.606.529,00	5.606.529,00	1.520.726,05		
2120200040004	Equipos de computación y periféricos PHH	8.005.778,00	0,00	0,00	50.000,00	0,00	0,00	8.055.778,00	0,00	10.000.000,00	0,00	5.626.600,00	46.071,00	46.071,00	48.000.778,00	5.626.600,00	5.626.600,00	5.606.529,00			
2120200040005	Máquinas de Oficina Computarizadas e Impresoras PHH Bienes	48.046.749,00	0,00	0,00	700.000,00	0,00	0,00	48.746.749,00	0,00	50.000.000,00	0,00	31.394.908,00	101.100,00	101.100,00	48.000.778,00	5.626.600,00	5.626.600,00	5.606.529,00			
2120200040006	Máquina y Aparatos Eléctricos Vigencia Actual	48.056.698,00	0,00	0,00	700.000,00	0,00	0,00	48.756.698,00	0,00	50.000.000,00	0,00	31.394.908,00	101.100,00	101.100,00	48.000.778,00	5.626.600,00	5.626.600,00	5.606.529,00			
2120200040007	Máquina y Aparatos Eléctricos Vigencia Actual	13.895.840,00	0,00	0,00	150.000,00	0,00	0,00	14.045.840,00	0,00	15.000.000,00	0,00	13.895.840,00	0,00	0,00	13.895.840,00	13.895.840,00	13.895.840,00	13.895.840,00			
2120200040008	Equipos de Transporte	24.029.324,00	0,00	0,00	150.000,00	0,00	0,00	24.179.324,00	0,00	25.000.000,00	0,00	23.177.048,01	1.103.092,00	1.103.092,00	126.029.324,00	13.895.840,00	13.895.840,00	13.895.840,00			
2120200040009	Veículos automotores remolques y semiremolques y sus partes piezas y accesorios PHH Vigencia Actual	24.029.324,00	0,00	0,00	150.000,00	0,00	0,00	24.179.324,00	0,00	25.000.000,00	0,00	23.177.048,01	1.103.092,00	1.103.092,00	126.029.324,00	13.895.840,00	13.895.840,00	13.895.840,00			
212020005	Construcción y servicios de la construcción - PHH	1.786.554.143,21	0,00	0,00	2.334.756.109,51	0,00	0,00	4.121.310.252,72	0,00	4.121.310.252,72	0,00	4.121.310.252,72	0,00	0,00	4.121.310.252,72	4.121.310.252,72	4.121.310.252,72	4.121.310.252,72			
212020006	Construcción y servicios de la construcción - PHH	78.444.130,00	0,00	0,00	300.000,00	0,00	0,00	79.144.130,00	0,00	80.000.000,00	0,00	79.144.130,00	0,00	0,00	79.144.130,00	79.144.130,00	79.144.130,00	79.144.130,00			
212020007	Construcción y servicios de la construcción - PHH	78.444.130,00	0,00	0,00	300.000,00	0,00	0,00	79.144.130,00	0,00	80.000.000,00	0,00	79.144.130,00	0,00	0,00	79.144.130,00	79.144.130,00	79.144.130,00	79.144.130,00			
212020008	Comercio y distribución alojamiento servicios de suministro de comida y bebidas servicios de transporte y servicios de distribución de electricidad gas y agua	691.443.743,04	0,00	0,00	543.023.132,36	0,00	0,00	1.234.466.875,40	0,00	1.234.466.875,40	0,00	1.234.466.875,40	0,00	0,00	1.234.466.875,40	1.234.466.875,40	1.234.466.875,40	1.234.466.875,40			
212020009	Servicios de Distribución de Electricidad Gas y Agua	691.443.743,04	0,00	0,00	543.023.132,36	0,00	0,00	1.234.466.875,40	0,00	1.234.466.875,40	0,00	1.234.466.875,40	0,00	0,00	1.234.466.875,40	1.234.466.875,40	1.234.466.875,40	1.234.466.875,40			
212020010	Servicios de Distribución de Electricidad	515.167.410,61	0,00	0,00	324.882.791,32	0,00	0,00	840.046.201,93	0,00	840.046.201,93	0,00	840.046.201,93	0,00	0,00	840.046.201,93	840.046.201,93	840.046.201,93	840.046.201,93			
212020011	Servicios de Distribución de Electricidad Vigencia Actual	500.000.000,00	0,00	0,00	220.270.465,00	0,00	0,00	720.270.465,00	0,00	720.270.465,00	0,00	720.270.465,00	0,00	0,00	720.270.465,00	720.270.465,00	720.270.465,00	720.270.465,00			
212020012	Servicios de Distribución de Electricidad Vigencia Actual	15.167.410,61	0,00	0,00	324.882.791,32	0,00	0,00	15.167.410,61	0,00	15.167.410,61	0,00	15.167.410,61	0,00	0,00	15.167.410,61	15.167.410,61	15.167.410,61	15.167.410,61			
212020013	Servicios de Distribución Agua Vigencia Actual	170.000.000,00	0,00	0,00	18.000.000,00	0,00	0,00	188.000.000,00	0,00	188.000.000,00	0,00	188.000.000,00	0,00	0,00	188.000.000,00	188.000.000,00	188.000.000,00	188.000.000,00			
212020014	Servicios de Distribución Agua Vigencia Actual	6.278.322,43	0,00	0,00	218.133.341,04	0,00	0,00	6.278.322,43	0,00	6.278.322,43	0,00	6.278.322,43	0,00	0,00	6.278.322,43	6.278.322,43	6.278.322,43	6.278.322,43			
212020015	Servicios de arrendamiento y leasing	300.621.883,33	172.100.000,00	0,00	278.442.465,00	0,00	0,00	749.564.348,33	0,00	749.564.348,33	0,00	749.564.348,33	0,00	0,00	749.564.348,33	749.564.348,33	749.564.348,33	749.564.348,33			
212020016	Servicios Financieros	230.734.563,17	111.000.000,00	0,00	260.442.465,00	0,00	0,00	501.174.563,17	0,00	501.174.563,17	0,00	501.174.563,17	0,00	0,00	501.174.563,17	501.174.563,17	501.174.563,17	501.174.563,17			
212020017	Servicios de Depósito y Comisión de Créditos Vigencia Actual	200.000.000,00	0,00	0,00	220.270.465,00	0,00	0,00	420.270.465,00	0,00	420.270.465,00	0,00	420.270.465,00	0,00	0,00	420.270.465,00	420.270.465,00	420.270.465,00	420.270.465,00			
212020018	Servicios de Seguros - Bienes - Social - Vigencia Actual	20.000.000,00	0,00	0,00	40.000.000,00	0,00	0,00	60.000.000,00	0,00	60.000.000,00	0,00	60.000.000,00	0,00	0,00	60.000.000,00	60.000.000,00	60.000.000,00	60.000.000,00			
212020019	Servicios de Seguros - Bienes - Social - Vigencia Actual	6.274.563,17	0,00	0,00	40.000.000,00	0,00	0,00	46.274.563,17	0,00	46.274.563,17	0,00	46.274.563,17	0,00	0,00	46.274.563,17	46.274.563,17	46.274.563,17	46.274.563,17			
212020020	Servicios de Auditoría Financiera Vigencia Actual	69.897.330,16	0,00	0,00	18.000.000,00	0,00	0,00	87.897.330,16	0,00	87.897.330,16	0,00	87.897.330,16	0,00	0,00	87.897.330,16	87.897.330,16	87.897.330,16	87.897.330,16			
212020021	Servicios de Auditoría Financiera Vigencia Actual	43.923.009,40	0,00	0,00	18.000.000,00	0,00	0,00	61.923.009,40	0,00	61.923.009,40	0,00	61.923.009,40	0,00	0,00	61.923.009,40	61.923.009,40	61.923.009,40	61.923.009,40			
212020022	Servicios prestados a las empresas y servicios de producción	6.489.600.362,62	1.308.871.741,38	0,00	1.308.871.741,38	0,00	0,00	8.107.342.905,38	0,00	8.107.342.905,38	0,00	8.107.342.905,38	0,00	0,00	8.107.342.905,38	8.107.342.905,38	8.107.342.905,38	8.107.342.905,38			
212020023	Servicios de Auditoría Financiera Vigencia Actual	147.949.170,41	0,00	0,00	38.963.271,41	0,00	0,00	186.912.441,82	0,00	186.912.441,82	0,00	186.912.441,82	0,00	0,00	186.912.441,82	186.912.441,82	186.912.441,82	186.912.441,82			
212020024	Servicios de Auditoría Financiera Vigencia Actual	79.399.181,29	0,00	0,00	35.456.514,13	0,00	0,00	114.855.695,42	0,00	114.855.695,42	0,00	114.855.695,42	0,00	0,00	114.855.695,42	114.855.695,42	114.855.695,42	114.855.695,42			
212020025	Servicios de Auditoría Financiera Vigencia Actual	68.549.984,13	0,00	0,00	38.963.271,41	0,00	0,00	107.513.255,54	0,00	107.513.255,54	0,00	107.513.255,54	0,00	0,00	107.513.255,54	107.513.255,54	107.513.255,54	107.513.255,54			
212020026	Servicios Jurídicos y Contables - Servicios Profesionales Científicos y Técnicos - Servicios de Soporte	3.631.431.383,50	1.372.963.262,81	0,00	1.073.908.741,38	0,00	0,00	6.078.303.387,69	0,00	6.078.303.387,69	0,00	6.078.303.387,69	0,00	0,00	6.078.303.387,69	6.078.303.387,69	6.078.303.387,69	6.078.303.387,69			
212020027	Servicios Jurídicos y Contables - Servicios Profesionales Científicos y Técnicos - Servicios de Soporte Vigencia Actual	2.740.000.000,00	1.372.963.262,81	0,00	860.000,00	0,00	0,00	4.973.963.262,81	0,00	4.973.963.262,81	0,00	4.973.963.262,81	0,00	0,00	4.973.963.262,81	4.973.963.262,81	4.973.963.262,81	4.973.963.262,81			
212020028	Servicios de Tecnología de la Información de Consultoría y de Apoyo Vigencia Actual	891.431.383,50	0,00	0,00	213.009.741,38	0,00	0,00	1.104.441.124,88	0,00	1.104.441.124,88	0,00	1.104.441.124,88	0,00	0,00	1.104.441.124,88	1.104.441.124,88	1.104.441.124,88	1.104.441.124,88			
212020029	Servicios de Tecnología de la Información de Consultoría y de Apoyo Vigencia Actual	144.762.425,12	0,00	0,00	33.988.287,96	0,00	0,00	178.750.713,08	0,00	178.750.713,08	0,00	178.750.713,08	0,00	0,00	178.750.713,08	178.750.713,08	178.750.713,08	178.750.713,08			
212020030	Servicios de Tecnología de la Información de Consultoría y de Apoyo Vigencia Actual	103.415.045,76	0,00	0,00	26.046.548,04	0,00	0,00	129.461.593,80	0,00	129.461.593,80	0,00	129.461.593,80	0,00	0,00	129.461.593,80	129.461.593,80	129.461.593,80	129.461.593,80			
212020031	Servicios de Tecnología de la Información de Consultoría y de Apoyo Vigencia Actual	41.347.382,36	0,00	0,00	7.942.719,92	0,00	0,00	49.290.102,28	0,00	49.290.102,28	0,00	49.290.102,28	0,00	0,00	49.290.102,28	49.290.102,28	49.290.102,28	49.290.102,28			
212020032	Servicios de Telecomunicaciones Transmisión y Suministro de Información	22.873.484,28	0,00	0,00	4.000.000,00	0,00	0,00	26.873.484,28	0,00	26.873.484,28	0,00	26.873.484,28	0,00	0,00	26.873.484,28	26.873.484,28	26.873.484,28	26.873.484,28			
212020033	Servicios de Telecomunicaciones Transmisión y Suministro de Información Vigencia Actual	11.181.068,07	0,00	0,00	2.000.000,00	0,00	0,00	13.181.068,07	0,00	13.181.068,07	0,00	13.181.068,07	0,00	0,00	13.181.068,07	13.181.068,07	13.181.068,07	13.181.068,07			
212020034	Servicios de Telefonía Vigencia Actual	11.692.416,21	0,00	0,00	2.000.000,00	0,00	0,00	13.692.416,21	0,00	13.692.416,21	0,00	13.692.416,21	0,00	0,00	13.692.416,21	13.692.416,21	13.692.416,21	13.692.416,21			
212020035	Servicios de Soporte	922.153.249,85	202.729.047,00	0,00	136.862.000,00	0,00	0,00	1.261.744.296,85	0,00	1.261.744.296,85	0,00	1.261.744.296,85	0,00	0,00	1.261.744.296,85	1.261.744.296,85	1.261.744.296,85	1.261.744.296,85			
212020036	Servicios de Investigación y Seguridad Vigencia Actual	137.005.047,00	0,00	0,00	95.000.000,00	0,00	0,00	232.005.047,00	0,0												



EJECUCION PRESUPUESTAL DE GASTOS SEPTIEMBRE 2025

Mes: SEPTIEMBRE

CUESTA	NOMBRE DE LA CUENTA	PRESUPUESTO INICIAL		MODIFICACIONES		PRESUPUESTO DEFINITIVO		COMPROMISOS		OBLIGACIONES		GIROS		SALDO X EJECUTAR	CUENTAS POR PAGAR
		INICIAL	ADICION	REDUCCION	TRASLADO	TRASLADO	DEFINITIVO	PERIODO	ACUMULADO	PERIODO	ACUMULADO	PERIODO	ACUMULADO		
21302001001	Multas de los funcionarios en comisión Vigencia Actual	20.000.000,00	0,00	0,00	0,00	20.000.000,00	0,00	656.455,00	12.416.691,00	656.455,00	12.416.691,00	0,00	0,00	3.583.309,00	2.895.151,00
21302001002	Multas de los funcionarios en comisión Vigencia Actual	375.415.015,76	0,00	0,00	0,00	375.415.015,76	0,00	607.066.013,34	401.512.832,00	607.066.013,34	401.512.832,00	32.182.300,00	376.877.104,00	305.465.829,00	24.338.829,00
21307001	Prestaciones sociales relacionadas con el empleo	178.415.015,76	0,00	0,00	0,00	178.415.015,76	0,00	13.796.714,00	13.796.714,00	13.796.714,00	13.796.714,00	1.528.800,00	13.267.914,00	74.701.153,34	24.538.628,00
21307002001	Mesas pensionales - de entidades	215.415.015,76	0,00	0,00	0,00	215.415.015,76	0,00	13.796.714,00	13.796.714,00	13.796.714,00	13.796.714,00	1.528.800,00	12.267.914,00	63.193.153,34	24.538.628,00
21307002002	Mesas pensionales a cargo de la entidad de pensiones - Vigencia Actual	199.614.713,34	0,00	0,00	0,00	199.614.713,34	0,00	13.796.714,00	13.796.714,00	13.796.714,00	13.796.714,00	1.528.800,00	11.865.722,00	63.193.153,34	24.538.628,00
21307002003	Mesas pensionales a cargo de la entidad de pensiones - COP	15.797.302,42	0,00	0,00	0,00	15.797.302,42	0,00	0,00	0,00	0,00	0,00	0,00	1.451.300,00	0,00	0,00
21307003002	Bonos pensionales a cargo de la entidad de pensiones	60.000.000,00	0,00	0,00	0,00	60.000.000,00	0,00	0,00	0,00	0,00	0,00	0,00	18.412.000,00	11.588.000,00	0,00
2131001	Subvenciones	100.000.000,00	0,00	0,00	0,00	100.000.000,00	0,00	0,00	0,00	0,00	0,00	0,00	18.412.000,00	11.588.000,00	0,00
2131001001	Subvenciones	100.000.000,00	0,00	0,00	0,00	100.000.000,00	0,00	0,00	0,00	0,00	0,00	0,00	18.412.000,00	11.588.000,00	0,00
216	Gastos por tributos tasas contribuciones multas sanciones e intereses de mora	167.295.734,95	0,00	0,00	0,00	167.295.734,95	0,00	0,00	0,00	0,00	0,00	0,00	245.228.072,00	245.228.072,00	0,00
21601	Impuestos	14.485.734,95	0,00	0,00	0,00	14.485.734,95	0,00	1.538.952,00	99.884.164,19	1.538.952,00	99.884.164,19	43.630.833,00	96.884.164,19	76.638.164,95	0,00
2160114	Impuestos a los movimientos financieros	10.485.734,95	0,00	0,00	0,00	10.485.734,95	0,00	1.538.952,00	1.538.952,00	1.538.952,00	1.538.952,00	1.538.952,00	1.538.952,00	3.865.134,95	0,00
2160115	Impuesto sobre vehículos automotores	4.000.000,00	0,00	0,00	0,00	4.000.000,00	0,00	0,00	0,00	0,00	0,00	0,00	0,00	495.734,95	0,00
21602	Estampillas	2.300.000,00	0,00	0,00	0,00	2.300.000,00	0,00	0,00	0,00	0,00	0,00	0,00	0,00	3.369.400,00	0,00
2160201	Estampillas de la Vigencia Actual	300.000,00	0,00	0,00	0,00	300.000,00	0,00	0,00	0,00	0,00	0,00	0,00	0,00	0,00	0,00
2160202	Estampillas PROSALUD Vigencia Actual	2.000.000,00	0,00	0,00	0,00	2.000.000,00	0,00	0,00	0,00	0,00	0,00	0,00	0,00	0,00	0,00
21603	Tasas y derechos administrativos	500.000,00	0,00	0,00	0,00	500.000,00	0,00	0,00	0,00	0,00	0,00	0,00	0,00	0,00	0,00
2160301	Tasa Proseporte Invaluable Ordenanza 392 de 2014 Vigencia Actual	159.000.000,00	0,00	0,00	0,00	159.000.000,00	0,00	0,00	0,00	0,00	0,00	0,00	0,00	0,00	0,00
21604	Contribuciones	70.000.000,00	0,00	0,00	0,00	70.000.000,00	0,00	0,00	0,00	0,00	0,00	0,00	0,00	0,00	0,00
2160401	Cuota de fiscalización y audita	60.000.000,00	0,00	0,00	0,00	60.000.000,00	0,00	0,00	0,00	0,00	0,00	0,00	0,00	0,00	0,00
21605	Multas sanciones e intereses de mora	80.000.000,00	0,00	0,00	0,00	80.000.000,00	0,00	0,00	0,00	0,00	0,00	0,00	0,00	0,00	0,00
2160501	Multas y sanciones	1.400.000,00	0,00	0,00	0,00	1.400.000,00	0,00	0,00	0,00	0,00	0,00	0,00	0,00	0,00	0,00
22	Sanciones administrativas	1.400.000,00	0,00	0,00	0,00	1.400.000,00	0,00	0,00	0,00	0,00	0,00	0,00	0,00	0,00	0,00
2201	Servicio de la Deuda Pública	30.000.000,00	0,00	0,00	0,00	30.000.000,00	0,00	0,00	0,00	0,00	0,00	0,00	0,00	0,00	0,00
220102	Financiación	30.000.000,00	0,00	0,00	0,00	30.000.000,00	0,00	0,00	0,00	0,00	0,00	0,00	0,00	0,00	0,00
22010202	Financiación	30.000.000,00	0,00	0,00	0,00	30.000.000,00	0,00	0,00	0,00	0,00	0,00	0,00	0,00	0,00	0,00
2202	Intereses	36.513.013,00	0,00	0,00	0,00	36.513.013,00	0,00	0,00	0,00	0,00	0,00	0,00	0,00	0,00	0,00
220202	Intereses	36.513.013,00	0,00	0,00	0,00	36.513.013,00	0,00	0,00	0,00	0,00	0,00	0,00	0,00	0,00	0,00
22020202	Intereses	36.513.013,00	0,00	0,00	0,00	36.513.013,00	0,00	0,00	0,00	0,00	0,00	0,00	0,00	0,00	0,00
2202020204	Intereses al Desarrollo Departamental y Municipal	30.000.000,00	0,00	0,00	0,00	30.000.000,00	0,00	0,00	0,00	0,00	0,00	0,00	0,00	0,00	0,00
2203	Inversión	772.340.830,70	0,00	0,00	0,00	772.340.830,70	0,00	0,00	0,00	0,00	0,00	0,00	0,00	0,00	0,00
220302	Adquisición de bienes y servicios	772.340.830,70	0,00	0,00	0,00	772.340.830,70	0,00	0,00	0,00	0,00	0,00	0,00	0,00	0,00	0,00
22030202	Adquisición de bienes y servicios	772.340.830,70	0,00	0,00	0,00	772.340.830,70	0,00	0,00	0,00	0,00	0,00	0,00	0,00	0,00	0,00
2203020203	Servicios prestados a las empresas y servicios de producción	20.331.056.446,46	0,00	0,00	0,00	20.331.056.446,46	0,00	0,00	0,00	0,00	0,00	0,00	0,00	0,00	0,00
24	Gastos de operación comercial	83.160.001.430,68	0,00	0,00	0,00	83.160.001.430,68	0,00	0,00	0,00	0,00	0,00	0,00	0,00	0,00	0,00
241	Gastos de personal	16.728.537.873,07	0,00	0,00	0,00	16.728.537.873,07	0,00	0,00	0,00	0,00	0,00	0,00	0,00	0,00	0,00
241010101	Plantas de personal permanente	11.803.084.167,84	0,00	0,00	0,00	11.803.084.167,84	0,00	0,00	0,00	0,00	0,00	0,00	0,00	0,00	0,00
24101010101	Factores constitutivos de salario	7.990.645.377,33	0,00	0,00	0,00	7.990.645.377,33	0,00	0,00	0,00	0,00	0,00	0,00	0,00	0,00	0,00
2410101010101	Salario básico	197.076.817,00	0,00	0,00	0,00	197.076.817,00	0,00	0,00	0,00	0,00	0,00	0,00	0,00	0,00	0,00
241010101010101	Salario básico Vigencia Actual	593.814.643,13	0,00	0,00	0,00	593.814.643,13	0,00	0,00	0,00	0,00	0,00	0,00	0,00	0,00	0,00
24101010101010101	Salario básico Vigencia Actual	1.861.869.804,16	0,00	0,00	0,00	1.861.869.804,16	0,00	0,00	0,00	0,00	0,00	0,00	0,00	0,00	0,00
2410101010101010101	Salario básico Vigencia Actual	172.940.446,67	0,00	0,00	0,00	172.940.446,67	0,00	0,00	0,00	0,00	0,00	0,00	0,00	0,00	0,00
241010101010101010101	Salario de alimentación	192.001.840,00	0,00	0,00	0,00	192.001.840,00	0,00	0,00	0,00	0,00	0,00	0,00	0,00	0,00	0,00
24101010101010101010101	Salario de alimentación Vigencia Actual	291.645.936,00	0,00	0,00	0,00	291.645.936,00	0,00	0,00	0,00	0,00	0,00	0,00	0,00	0,00	0,00
2410101010101010101010101	Salario de alimentación Vigencia Actual	277.433.136,00	0,00	0,00	0,00	277.433.136,00	0,00	0,00	0,00	0,00	0,00	0,00	0,00	0,00	0,00
241010101010101010101010101	Salario de transporte	14.212.800,00	0,00	0,00	0,00	14.212.800,00	0,00	0,00	0,00	0,00	0,00	0,00	0,00	0,00	0,00
24101010101010101010101010101	Salario de transporte Vigencia Actual	3.827.471,00	0,00	0,00	0,00	3.827.471,00	0,00	0,00	0,00	0,00	0,00	0,00	0,00	0,00	0,00
2410101010101010101010101010101	Salario de transporte Vigencia Actual	348.020.043,79	0,00	0,00	0,00	348.020.043,79	0,00	0,00	0,00	0,00	0,00	0,00	0,00	0,00	0,00
241010101010101010101010101010101	Prima de servicios	35.600.145,33	0,00	0,00	0,00	35.600.145,33	0,00	0,00	0,00	0,00	0,00	0,00	0,00	0,00	0,00
24101010101010101010101010101010101	Prima de servicios Vigencia Actual	392.792.713,48	0,00	0,00	0,00	392.792.713,48	0,00	0,00	0,00	0,00	0,00	0,00	0,00	0,00	0,00
2410101010101010101010101010101010101	Prima de servicios Vigencia Actual	342.192.568,15	0,00	0,00	0,00	342.192.568,15	0,00	0,00	0,00	0,00	0,00	0,00	0,00	0,00	0,00
241010101010101010101010101010101010101	Bonificación por servicios prestados	2.851.687,00	0,00	0,00	0,00	2.851.687,00	0,00	0,00	0,00	0,00	0,00	0,00	0,00	0,00	0,00
24101010101010101010101010101010101010101	Bonificación por servicios prestados Vigencia Actual	2.851.687,00	0,00	0,00	0,00	2.851.687,00	0,00	0,00	0,00	0,00	0,00	0,00	0,00	0,00	0,00
24101	Bonificación por servicios prestados Vigencia Actual	402.321.858,33	0,00	0,00	0,00	402.321.858,33	0,00	0,00	0,00	0,00	0,00	0,00	0,00	0,00	0,00
24101	Prestaciones sociales	1.110.893.897,12	0,00	0,00	0,00	1.110.893.897,12	0,00	0,00	0,00	0,00	0,00	0,00	0,00	0,00	0,00
24101	Prima de vacaciones	712.901.183,64	0,00	0,00	0,00	712.901.183,64	0,00	0,00	0,00	0,00	0,00	0,00	0,00	0,00	0,00
24101	Prima de vacaciones Vigencia Actual	397.792.713,48	0,00	0,00	0,00										



**EJECUCION PRESUPUESTAL DE GASTOS SEPTIEMBRE 2025**

Mes : SEPTIEMBRE

CUESTA	NOMBRE DE LA CUENTA	PRESUPUESTO INICIAL		MODIFICACIONES		DISMINUCION		PRESUPUESTO DEFINITIVO		COMPROMISOS		OBLIGACIONES		GIROS		ACUMULADO	SALDO X EJECUTAR	CUENTAS POR PAGAR
		Mayor Ingreso	Menor Ingreso	Traslado	Reduccion	Traslado	Reduccion	Periodo	Acumulado	Periodo	Acumulado	Periodo	Acumulado	Periodo	Acumulado			
245010000002	Instrumentos e Instrumentos para Asno	75.230.221,70	0,00	14.534.178,51	0,00	0,00	0,00	60.346.043,19	-2,63	60.343.113,83	0,00	-2,63	60.343.113,83	6.839.339,30	2.829,36	47.517.211,36	2.829,36	12.826.902,46
245010000003	Instrumentos e Instrumentos para Asno	42.000.000,00	0,00	41.997.133,64	0,00	0,00	0,00	41.997.133,64	-2,63	41.994.501,01	0,00	-2,63	41.994.501,01	6.839.339,30	0,00	38.157.633,69	0,00	3.178.867,95
245010000004	Instrumentos e Instrumentos para Asno	23.200.221,70	0,00	23.197.035,15	0,00	0,00	0,00	23.197.035,15	0,00	23.194.402,52	0,00	0,00	23.194.402,52	6.839.339,30	0,00	16.357.633,69	0,00	9.447.166,50
245010000005	Instrumentos e Instrumentos para Asno	5.843.396.914,39	0,00	1.183.815.376,00	0,00	280.817.903,12	0,00	7.646.864.396,27	313.002.895,16	6.564.383.185,71	0,00	313.002.895,16	6.564.383.185,71	206.864.800,00	0,00	2.512.409.306,11	0,00	4.051.973.877,60
245010000006	Instrumentos e Instrumentos para Asno	5.343.396.914,39	0,00	1.183.815.376,00	0,00	280.817.903,12	0,00	7.646.864.396,27	313.002.895,16	6.564.383.185,71	0,00	313.002.895,16	6.564.383.185,71	206.864.800,00	0,00	2.512.409.306,11	0,00	4.051.973.877,60
245010000007	Instrumentos e Instrumentos para Asno	3.790.332.481,78	0,00	883.819.376,00	0,00	188.844.539,61	0,00	5.643.703.317,14	5.105.978.138,52	5.105.978.138,52	0,00	5.105.978.138,52	5.105.978.138,52	140.888.353,08	0,00	1.782.307.776,66	0,00	3.026.364.425,44
245010000008	Instrumentos e Instrumentos para Asno	1.468.356.851,24	0,00	873.803.153,00	0,00	188.844.539,61	0,00	3.159.510.814,31	2.935.447.855,16	2.935.447.855,16	0,00	2.935.447.855,16	2.935.447.855,16	140.888.353,08	0,00	1.782.307.776,66	0,00	3.026.364.425,44
245010000009	Instrumentos e Instrumentos para Asno	2.341.975.870,54	0,00	1.010.122,00	0,00	0,00	0,00	2.132.053.868,54	0,00	2.132.053.868,54	0,00	0,00	2.132.053.868,54	7.845.684,00	0,00	1.021.081.291,80	0,00	1.121.969.889,13
245010000010	Instrumentos e Instrumentos para Asno	0,00	0,00	62.500.000,00	0,00	0,00	0,00	62.500.000,00	0,00	62.500.000,00	0,00	0,00	62.500.000,00	17.106.250,00	0,00	15.919.126,00	0,00	1.287.124,00
245010000011	Instrumentos e Instrumentos para Asno	1.593.024.432,64	0,00	300.000.000,00	0,00	91.873.393,51	0,00	1.292.651.039,13	0,00	1.292.651.039,13	0,00	0,00	1.292.651.039,13	56.725.760,00	0,00	790.101.539,45	0,00	1.025.589.452,16
245010000012	Instrumentos e Instrumentos para Asno	95.868.959,52	0,00	200.000.000,00	0,00	0,00	0,00	295.868.959,52	0,00	295.868.959,52	0,00	0,00	295.868.959,52	2.911.358,00	0,00	34.028.301,45	0,00	840.169.074,00
245010000013	Instrumentos e Instrumentos para Asno	300.000.000,00	0,00	200.000.000,00	0,00	0,00	0,00	100.000.000,00	0,00	100.000.000,00	0,00	0,00	100.000.000,00	34.028.301,45	0,00	34.028.301,45	0,00	180.489.454,52
245010000014	Instrumentos e Instrumentos para Asno	95.868.959,52	0,00	200.000.000,00	0,00	0,00	0,00	295.868.959,52	0,00	295.868.959,52	0,00	0,00	295.868.959,52	2.911.358,00	0,00	34.028.301,45	0,00	840.169.074,00
245010000015	Instrumentos e Instrumentos para Asno	26.974.104.461,07	0,00	17.379.678.460,22	0,00	0,00	0,00	9.594.426.000,85	47.311.922.815,15	47.311.922.815,15	0,00	47.311.922.815,15	47.311.922.815,15	22.426.609.196,83	0,00	22.426.609.196,83	0,00	185.479.378,18
245010000016	Instrumentos e Instrumentos para Asno	1.716.827.687,35	0,00	79.500.000,00	0,00	0,00	0,00	1.637.327.687,35	0,00	1.637.327.687,35	0,00	0,00	1.637.327.687,35	2.113.800,00	0,00	43.027.817,40	0,00	15.145.183.022,83
245010000017	Instrumentos e Instrumentos para Asno	1.709.627.687,35	0,00	0,00	0,00	0,00	0,00	1.709.627.687,35	0,00	1.709.627.687,35	0,00	0,00	1.709.627.687,35	86.160.589,30	0,00	1.623.467.098,05	0,00	960.370.711,40
245010000018	Instrumentos e Instrumentos para Asno	1.309.395.892,00	0,00	0,00	0,00	0,00	0,00	1.309.395.892,00	0,00	1.309.395.892,00	0,00	0,00	1.309.395.892,00	86.160.589,30	0,00	1.223.207.302,70	0,00	1.074.516.511,30
245010000019	Instrumentos e Instrumentos para Asno	1.100.000.000,00	0,00	0,00	0,00	0,00	0,00	1.100.000.000,00	0,00	1.100.000.000,00	0,00	0,00	1.100.000.000,00	86.160.589,30	0,00	1.013.839.410,70	0,00	988.353.626,70
245010000020	Instrumentos e Instrumentos para Asno	200.295.992,00	0,00	0,00	0,00	0,00	0,00	200.295.992,00	0,00	200.295.992,00	0,00	0,00	200.295.992,00	86.160.589,30	0,00	114.135.402,70	0,00	134.160.589,30
245010000021	Instrumentos e Instrumentos para Asno	12.000.000,00	0,00	0,00	0,00	0,00	0,00	12.000.000,00	0,00	12.000.000,00	0,00	0,00	12.000.000,00	86.160.589,30	0,00	11.913.810,70	0,00	18.347.189,30
245010000022	Instrumentos e Instrumentos para Asno	300.000.000,00	0,00	0,00	0,00	0,00	0,00	300.000.000,00	0,00	300.000.000,00	0,00	0,00	300.000.000,00	86.160.589,30	0,00	213.839.410,70	0,00	213.839.410,70
245010000023	Instrumentos e Instrumentos para Asno	370.000.000,00	0,00	0,00	0,00	0,00	0,00	370.000.000,00	0,00	370.000.000,00	0,00	0,00	370.000.000,00	86.160.589,30	0,00	283.839.410,70	0,00	283.839.410,70
245010000024	Instrumentos e Instrumentos para Asno	370.000.000,00	0,00	0,00	0,00	0,00	0,00	370.000.000,00	0,00	370.000.000,00	0,00	0,00	370.000.000,00	86.160.589,30	0,00	283.839.410,70	0,00	283.839.410,70
245010000025	Instrumentos e Instrumentos para Asno	370.000.000,00	0,00	0,00	0,00	0,00	0,00	370.000.000,00	0,00	370.000.000,00	0,00	0,00	370.000.000,00	86.160.589,30	0,00	283.839.410,70	0,00	283.839.410,70
245010000026	Instrumentos e Instrumentos para Asno	370.000.000,00	0,00	0,00	0,00	0,00	0,00	370.000.000,00	0,00	370.000.000,00	0,00	0,00	370.000.000,00	86.160.589,30	0,00	283.839.410,70	0,00	283.839.410,70
245010000027	Instrumentos e Instrumentos para Asno	370.000.000,00	0,00	0,00	0,00	0,00	0,00	370.000.000,00	0,00	370.000.000,00	0,00	0,00	370.000.000,00	86.160.589,30	0,00	283.839.410,70	0,00	283.839.410,70
245010000028	Instrumentos e Instrumentos para Asno	370.000.000,00	0,00	0,00	0,00	0,00	0,00	370.000.000,00	0,00	370.000.000,00	0,00	0,00	370.000.000,00	86.160.589,30	0,00	283.839.410,70	0,00	283.839.410,70
245010000029	Instrumentos e Instrumentos para Asno	370.000.000,00	0,00	0,00	0,00	0,00	0,00	370.000.000,00	0,00	370.000.000,00	0,00	0,00	370.000.000,00	86.160.589,30	0,00	283.839.410,70	0,00	283.839.410,70
245010000030	Instrumentos e Instrumentos para Asno	370.000.000,00	0,00	0,00	0,00	0,00	0,00	370.000.000,00	0,00	370.000.000,00	0,00	0,00	370.000.000,00	86.160.589,30	0,00	283.839.410,70	0,00	283.839.410,70
245010000031	Instrumentos e Instrumentos para Asno	886.614.821,65	0,00	73.000.000,00	0,00	46.217.986,01	0,00	813.396.835,64	36.002.199,30	777.394.636,34	0,00	36.002.199,30	777.394.636,34	886.614.821,65	0,00	704.392.636,34	0,00	1.488.031.468,00
245010000032	Instrumentos e Instrumentos para Asno	886.614.821,65	0,00	0,00	0,00	0,00	0,00	886.614.821,65	0,00	886.614.821,65	0,00	0,00	886.614.821,65	886.614.821,65	0,00	886.614.821,65	0,00	1.488.031.468,00
245010000033	Instrumentos e Instrumentos para Asno	886.614.821,65	0,00	0,00	0,00	0,00	0,00	886.614.821,65	0,00	886.614.821,65	0,00	0,00	886.614.821,65	886.614.821,65	0,00	886.614.821,65	0,00	1.488.031.468,00
245010000034	Instrumentos e Instrumentos para Asno	886.614.821,65	0,00	0,00	0,00	0,00	0,00	886.614.821,65	0,00	886.614.821,65	0,00	0,00	886.614.821,65	886.614.821,65	0,00	886.614.821,65	0,00	1.488.031.468,00
245010000035	Instrumentos e Instrumentos para Asno	886.614.821,65	0,00	0,00	0,00	0,00	0,00	886.614.821,65	0,00	886.614.821,65	0,00	0,00	886.614.821,65	886.614.821,65	0,00	886.614.821,65	0,00	1.488.031.468,00
245010000036	Instrumentos e Instrumentos para Asno	886.614.821,65	0,00	0,00	0,00	0,00	0,00	886.614.821,65	0,00	886.614.821,65	0,00	0,00	886.614.821,65	886.614.821,65	0,00	886.614.821,65	0,00	1.488.031.468,00
245010000037	Instrumentos e Instrumentos para Asno	886.614.821,65	0,00	0,00	0,00	0,00	0,00	886.614.821,65	0,00	886.614.821,65	0,00	0,00	886.614.821,65	886.614.821,65	0,00	886.614.821,65	0,00	1.488.031.468,00
245010000038	Instrumentos e Instrumentos para Asno	886.614.821,65	0,00	0,00	0,00	0,00	0,00	886.614.821,65	0,00	886.614.821,65	0,00	0,00	886.614.821,65	886.614.821,65	0,00	886.614.821,65	0,00	1.488.031.468,00
245010000039	Instrumentos e Instrumentos para Asno	886.614.821,65	0,00	0,00	0,00	0,00	0,00	886.614.821,65	0,00	886.614.821,65	0,00	0,00	886.614.821,65	886.614.821,65	0,00	886.614.821,65	0,00	1.488.031.468,00
245010000040	Instrumentos e Instrumentos para Asno	886.614.821,65	0,00	0,00	0,00	0,00	0,00	886.614.821,65	0,00	886.614.821,65	0,00	0,00	886.614.821,65	886.614.821,65	0,00	886.614.821,65	0,00	1.488.031.468,00
245010000041	Instrumentos e Instrumentos para Asno	886.614.821,65	0,00	0,00	0,00	0,00	0,00	886.614.821,65	0,00	886.614.821,65	0,00	0,00	886.614.821,65	886.614.821,65	0,00	886.614.821,65	0,00	1.488.031.468,00
245010000042	Instrumentos e Instrumentos para Asno	886.614.821,65	0,00	0,00	0,00	0,00	0,00	88										

NT-980.389.047  
 TELEFONO : 3166020  
 Calle 24 Oeste #P-25  
 www.hospitalmaccorona.gov.co




Vigilado Supersalud


EJECUCION PRESUPUESTAL DE GASTOS SEPTIEMBRE 2025


Mes : SEPTIEMBRE

CUESTA	NOMBRE DE LA CUENTA	MODIFICACIONES			PRESUPUESTO DEFINITIVO	COMPROMISOS		OBLIGACIONES		GIROS		SALDO X EJECUTAR	Cuentas por pagar
		MAYOR INGRESO	TRASLADO	REDUCCION		DISMINUCION	TRASLADO	PERIODO	ACUMULADO	PERIODO	ACUMULADO		
2450200005	Servicios de Alcanarillado Recoleccion Tratamiento y Disposicion de Desechos y Otros Servicios de Saneamiento Ambiental	45.000.000,00	19.244.715,00	0,00	24.122.569,07	30.211.000,00	215.264.075,00	12.009.501,00	197.062.576,00	536.730,00	64.049.816,00	19.385.297,00	133.012.760,00
2450200005101	Servicios de Recoleccion de Residuos Hospitalarios y Otros Desechos Biologicos Peligrosos Vigencia Actual	45.000.000,00	19.244.715,00	0,00	24.122.569,07	30.211.000,00	215.264.075,00	12.009.501,00	197.062.576,00	536.730,00	64.049.816,00	19.385.297,00	133.012.760,00
2450200005102	Servicios de Recoleccion de Desechos Hospitalarios y Otros Desechos Biologicos Peligrosos COP	0,00	19.244.715,00	0,00	24.122.569,07	0,00	96.404.657,00	0,00	96.404.657,00	0,00	4.332.420,00	140.592,00	94.325.469,00
2450200007	Otros Servicios	110.000.000,00	64.000.000,00	0,00	147.644.208,17	-0,88	486.717.329,16	51.615.662,48	478.814.664,68	48.814.664,68	340.389.729,96	5.543.972,52	38.687.261,00
245020000701	Servicios de Lavado Limpieza y Tenido	110.000.000,00	64.000.000,00	0,00	146.154.208,17	-0,88	486.717.329,16	46.965.602,48	470.657.090,20	48.182.564,08	330.897.629,96	5.543.972,52	138.889.400,24
24502000070101	Servicios de Lavanderia Vigencia Actual	110.000.000,00	64.000.000,00	0,00	146.154.208,17	-0,88	486.717.329,16	46.965.602,48	470.657.090,20	48.182.564,08	330.897.629,96	5.543.972,52	138.889.400,24
24502000070102	Servicios de Lavanderia COP	0,00	0,00	0,00	0,00	0,00	0,00	0,00	0,00	0,00	103.560.306,68	0,00	0,00
245020000702	Servicios Funerarios de Cremacion y de Sepultura	0,00	0,00	0,00	2.490.000,00	0,00	10.700.000,00	4.650.000,00	7.900.000,00	632.100,00	632.100,00	0,00	7.267.900,00
24502000070201	Servicios Funerarios de Cremacion y de Sepultura Vigencias Actual	0,00	0,00	0,00	2.490.000,00	0,00	10.700.000,00	4.650.000,00	7.200.000,00	7.200.000,00	632.100,00	0,00	7.200.000,00
24502000070202	Servicios Funerarios de Cremacion y de Sepultura COP	0,00	0,00	0,00	0,00	0,00	700.000,00	0,00	700.000,00	0,00	0,00	0,00	67.900,00

NOMBRE DE LA CUENTA	MODIFICACIONES			PRESUPUESTO DEFINITIVO	COMPROMISOS		OBLIGACIONES		GIROS		SALDO X EJECUTAR	Cuentas por pagar
	MAYOR INGRESO	TRASLADO	REDUCCION		DISMINUCION	TRASLADO	PERIODO	ACUMULADO	PERIODO	ACUMULADO		
Gastos de Funcionamiento	2.571.619.409,03	3.293.089.715,00	0,00	3.293.089.715,00	1.051.875.721,11	11.479.325.215,73	1.143.441.474,74	10.296.117.172,29	1.061.294.472,16	7.262.280.767,06	5.209.374.611,09	3.033.836.405,23
Servicio de la deuda publica	0,00	872.934.399,00	0,00	872.934.399,00	0,00	0,00	0,00	0,00	0,00	0,00	30.000.000,00	0,00
Inversion	672.340.830,70	0,00	0,00	672.340.830,70	3.400.562.569,72	672.340.830,70	288.146.070,00	288.146.070,00	3.196.857.749,28	288.146.070,00	6.745.728.227,97	18.842.914.346,62
Gastos de operacion comercial	20.361.605.489,40	6.351.599.687,46	-	56.827.407.604,60	321.260.048,25	18.139.079.629,90	351.280.048,25	19.139.079.629,90	307.483.074,08	13.915.072.588,77	862.258.351,79	5.224.005.541,13
Cuentas por pagar	-	3.378.096.522,22	-	20.001.337.881,69	4.773.716.329,68	81.372.424.652,96	7.219.924.129,77	79.984.576.969,23	4.565.635.295,92	43.763.819.679,24	12.847.361.190,85	27.200.757.292,98
TOTAL GASTOS	70.514.220.414,68	23.605.965.729,13	-	84.219.786.143,81	4.773.716.329,68	81.372.424.652,96	7.219.924.129,77	79.984.576.969,23	4.565.635.295,92	43.763.819.679,24	12.847.361.190,85	27.200.757.292,98

  
**CARDONA CARDONA**  
 Carlos Alberto Cardona Giraldo  
 Jefe Financiero - Presupuesto

  
**Luz Miryam Carabantes**  
 Subgerente Administrativo y Financiero

  
**JUAN CARLOS CORRALES BARONA**  
 Gerente